

01 PLANTA DE SITUAÇÃO E IMPLANTAÇÃO

INDICADORES URBANOS			QUADRO DE ÁREAS		QUADRO DE ÁREAS	
TIPO DE PARÂMETRO	PARÂMETRO EXIGIDO	PARÂMETRO ATINGIDO	SETOR	ÁREA	PAVIMENTO	ÁREA
TAXA DE OCUPAÇÃO	60%	33%	INTERNAÇÃO	1.908,56M <sup>2</sup>	SUBSOLO	3.420M <sup>2</sup>
TAXA DE OCUPAÇÃO SS	60%	32%	DIAGNÓST. E TERAPIA	2.889,11M <sup>2</sup>	TÉRREO	3.238M <sup>2</sup>
TAXA DE PERMEABILIDADE	30%	32%	APOIO TÉCNICO	869,94M <sup>2</sup>	1º PAVIMENTO	1.515M <sup>2</sup>
ÍNDICE DE APROVEITAMENTO	2 (MÁX)	1,10	APOIO LOGÍSTICO	1.499,68M <sup>2</sup>	2º PAVIMENTO	1.342M <sup>2</sup>
ALTURA MÁXIMA	48M	33,48	APOIO ADMINISTRATIVO	722,18M <sup>2</sup>	3º PAVIMENTO	1.515M <sup>2</sup>
			TOTAL	7.819,47M <sup>2</sup>	4º PAVIMENTO	1.515M <sup>2</sup>
					5º PAVIMENTO	1.515M <sup>2</sup>
					6º PAVIMENTO	1.342M <sup>2</sup>

**ARQUITETURA E URBANISMO**  
TRABALHO DE CONCLUSÃO DE CURSO 2

PROJETO  
HOSPITAL ONCOLÓGICO PEDIÁTRICO

PROFESSOR (A)  
ALESSON MATOS

ALUNO (A)  
LARA TEIXEIRA DE ALMEIDA FONTENELE

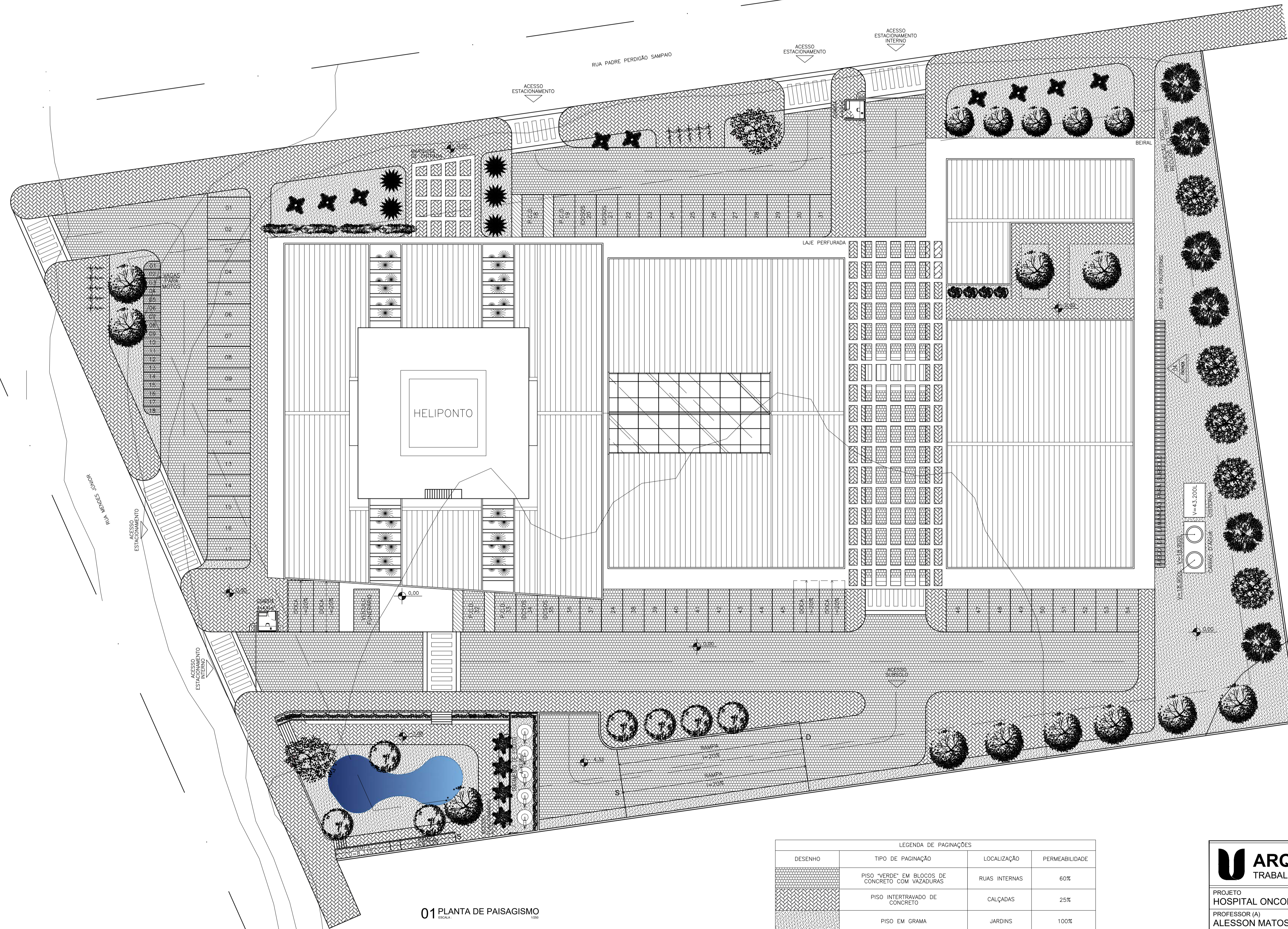
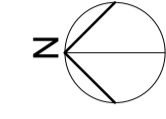
DESENHO DA PRANCHA  
PLANTA DE SITUAÇÃO E IMPLANTAÇÃO 1/250

NOMDE DO ARQUIVO  
01\_implantação\_final\_np3.dwg

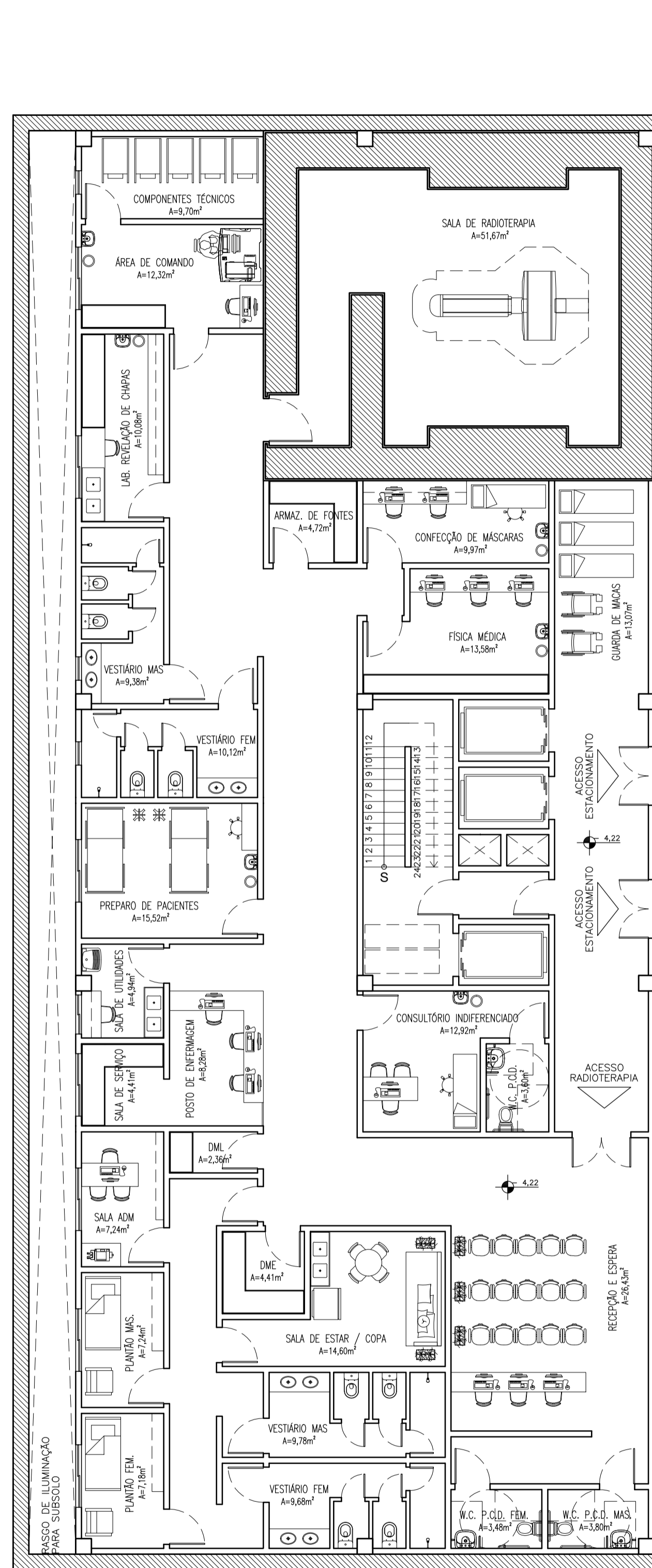
TURMA  
2510T01

PRANCHA  
01/30

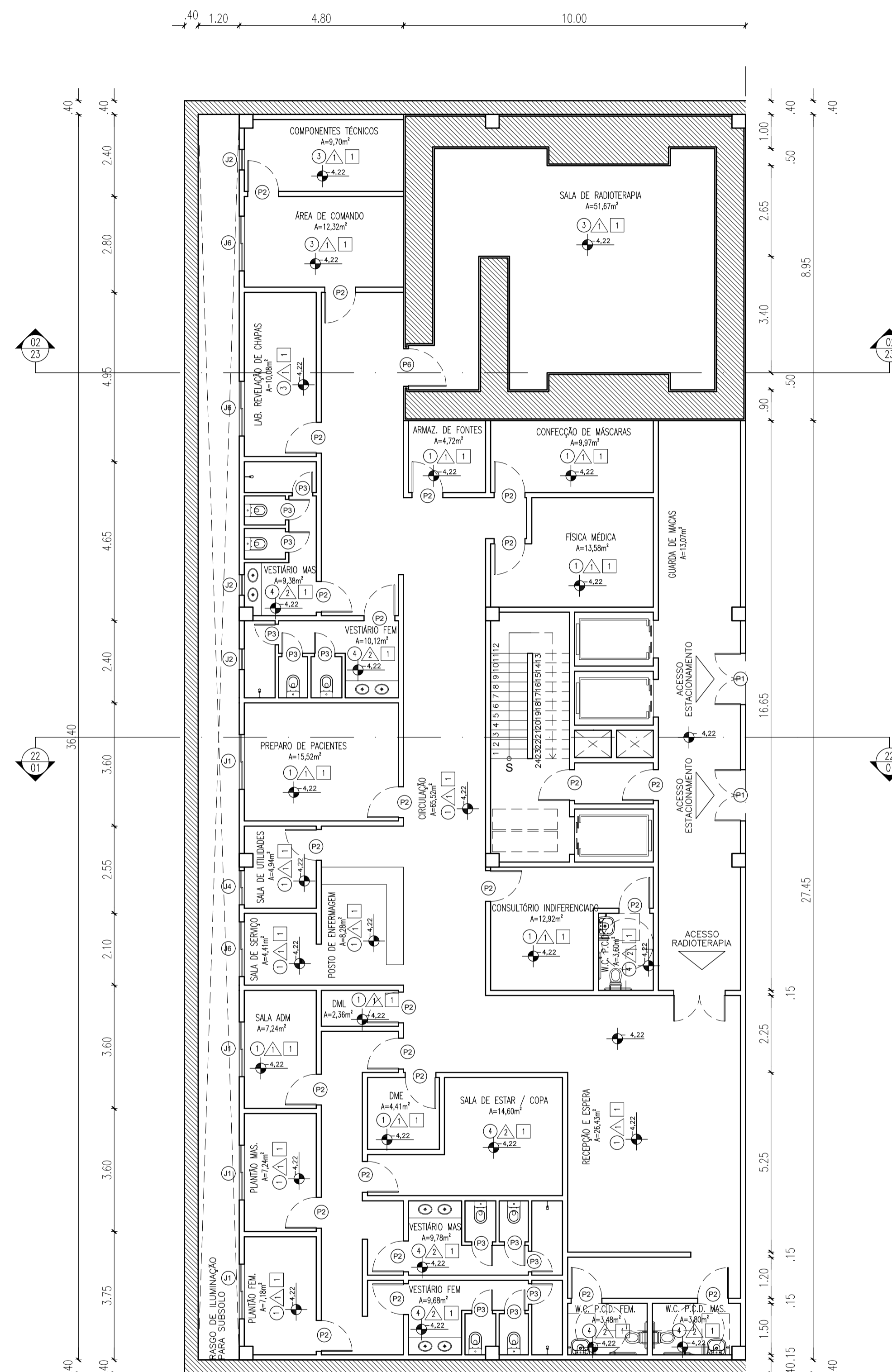
DATA  
11/12/2022







01 SUBSOLO - RADIOTERAPIA - LAYOUT



02 SUBSOLO - RADIOTERAPIA - TÉCNICO

LEGENDA DE MATERIAIS	
PISO	
1	PISO VINÍLICO COMUM HOMOGÊNEO
2	PISO VINÍLICO ACÚSTICO
3	PISO VINÍLICO CONDUTIVO
4	PISO GRANITO ANTIDERRAPANTE
PAREDE	
1	TINTA HOSPITALAR
2	REVESTIMENTO CERÂMICO
TETO	
1	FORRO DE GESSO ACARTONADO
2	FORRO COLMEIA METÁLICO

QUADRO DE ESQUADRIAS				
PORTAS				
CÓD.	DIMENSÕES (LxH)	TIPO	Nº DE FOLHAS	QUANT.
P1	1,50M x 2,10M	ABRIR	2 FOLHAS	19
P2	0,90M x 2,10M	ABRIR	1 FOLHA	35
P3	0,60M x 2,10M	ABRIR	1 FOLHA	6
P4	1,00M x 2,10M	CORRER	1 FOLHA	5
P5	1,50M x 2,10M	CORRER	2 FOLHAS	5
P6	1,10M x 2,10M	ABRIR	1 FOLHA	5
P7	1,60M x 2,10M	CORRER	2 FOLHAS	5
JANELAS				
CÓD.	DIMENSÕES (LxH/PEITORIL)	TIPO	Nº DE FOLHAS	QUANT.
J1	1,60M x 0,90M x 1,20M	CORRER	2 FOLHAS	25
J2	0,60M x 0,30M x 1,80M	BASCULANTE	1 FOLHA	10
J3	0,50M x 0,30M x 1,80M	BASCULANTE	1 FOLHA	2
J4	1,00M x 0,90M x 1,20M	CORRER	2 FOLHAS	8
J5	2,00M x 0,90M x 1,20M	BASCULANTE	4 FOLHAS	11
J6	1,60M x 0,30M x 1,80M	CORRER	2 FOLHAS	25
J7	0,60M x 0,30M x 1,80M	BASCULANTE	1 FOLHA	10
J8	1,50M x 0,90M x 1,20M	FIXA	1 FOLHA	10
J9	1,00M x 2,00M x 0,20M	BASC./FIXA	1 FOLHA	10
J10	3,00M x 0,90M x 1,20M	FIXA	1 FOLHA	10
J11	0,60M x 0,90M x 1,20M	FIXA	1 FOLHA	10
J12	2,02M x 1,20M x 0,90M	CORRER	2 FOLHAS	10
J13	3,00M x 1,20M x 0,90M	BASCULANTE	4 FOLHAS	10
J14	3,60M x 2,82M x 0,0M	BASC./FIXA	6 FOLHAS	10
J15	2,26M x 1,20M x 0,90M	BASCULANTE	16 FOLHAS	10

**ARQUITETURA E URBANISMO**  
TRABALHO DE CONCLUSÃO DE CURSO 2

PROJETO  
HOSPITAL ONCOLÓGICO PEDIÁTRICO

PROFESSOR (A)  
ALESSON MATOS

ALUNO (A)  
LARA TEIXEIRA DE ALMEIDA FONTENELE

DESENHO DA PRANCHA

SUBSOLO - RADIOTERAPIA - LAYOUT 1/100  
SUBSOLO - RADIOTERAPIA - TÉCNICO 1/100

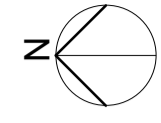
TURMA  
2510T01

PRANCHA

04/30

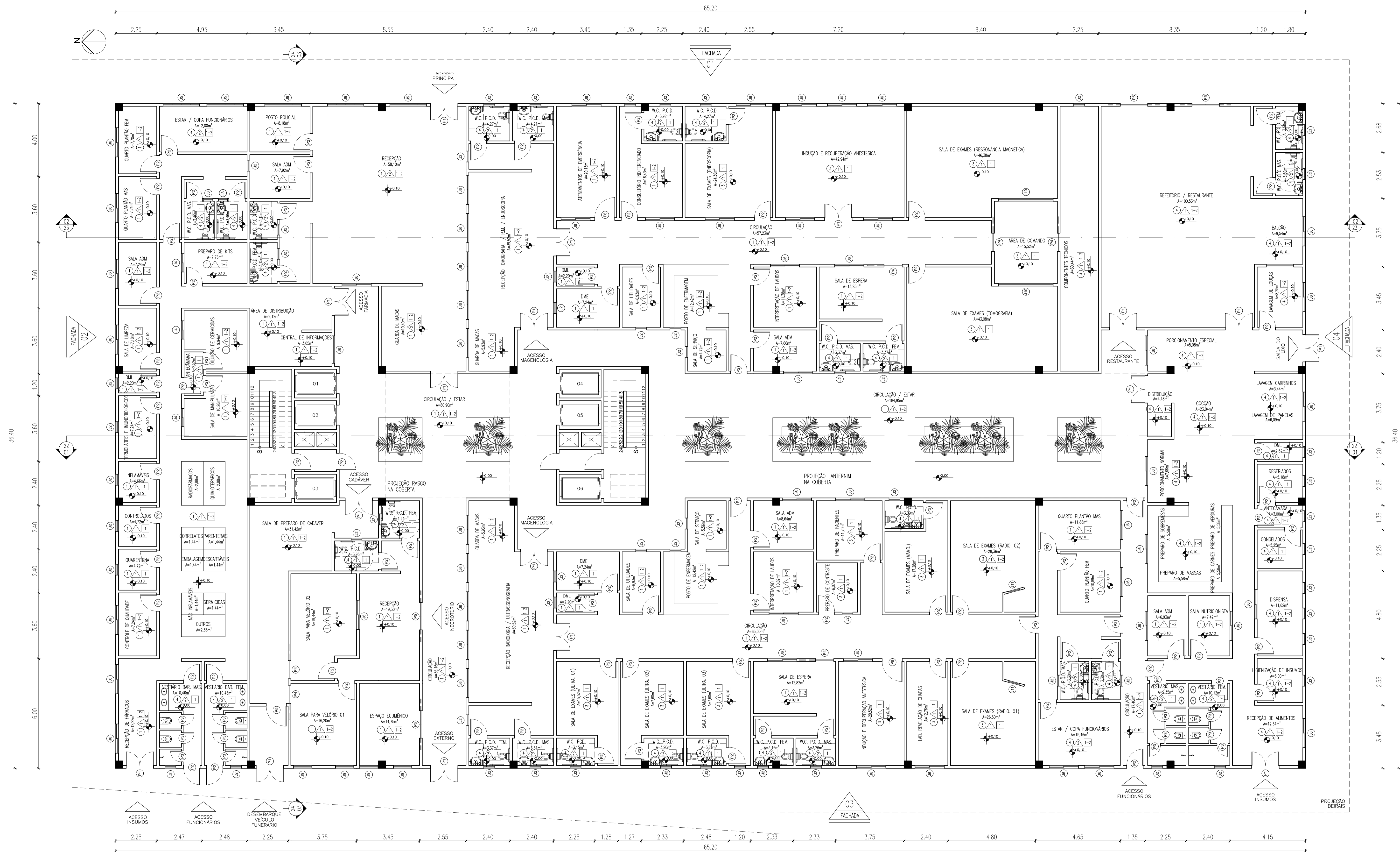
NOME DO ARQUIVO  
04\_subsolo\_radioterapia\_final\_np3.dwg

DATA  
11/12/2022



01 TÉRREO - BLOCO PRINCIPAL - LAYOUT

<p><b>ARQUITETURA E URBANISMO</b> TRABALHO DE CONCLUSÃO DE CURSO 2</p>	
<p>PROJETO HOSPITAL ONCOLÓGICO PEDIÁTRICO</p>	
<p>PROFESSOR (A) ALESSON MATOS</p>	
<p>ALUNO (A) LARA TEIXEIRA DE ALMEIDA FONTENELE</p>	
<p>DESENHO DA PRANCHA TÉRREO - BLOCO PRINCIPAL - LAYOUT 1/100</p>	
<p>TURMA 2510T01</p>	<p>PRANCHA 05/30</p>
<p>NOME DO ARQUIVO 05_térreo_bloco_principal_lay_final_np3.dwg</p>	
<p>DATA 11/12/2022</p>	



01 TÉRREO - BLOCO PRINCIPAL - PLANTA TÉCNICA

QUADRO DE ESQUADRIAS				
PORTAS				
COD.	DIMENSÕES (LxH)	TIPO	Nº DE FOLHAS	QUANT.
P1	1,50M x 2,10M	ABRIR	2 FOLHAS	19
P2	0,90M x 2,10M	ABRIR	1 FOLHA	35
P3	0,60M x 2,10M	ABRIR	1 FOLHA	6
P4	1,00M x 2,10M	CORRER	1 FOLHA	5
P5	1,50M x 2,10M	CORRER	2 FOLHAS	5
P6	1,10M x 2,10M	ABRIR	1 FOLHA	5

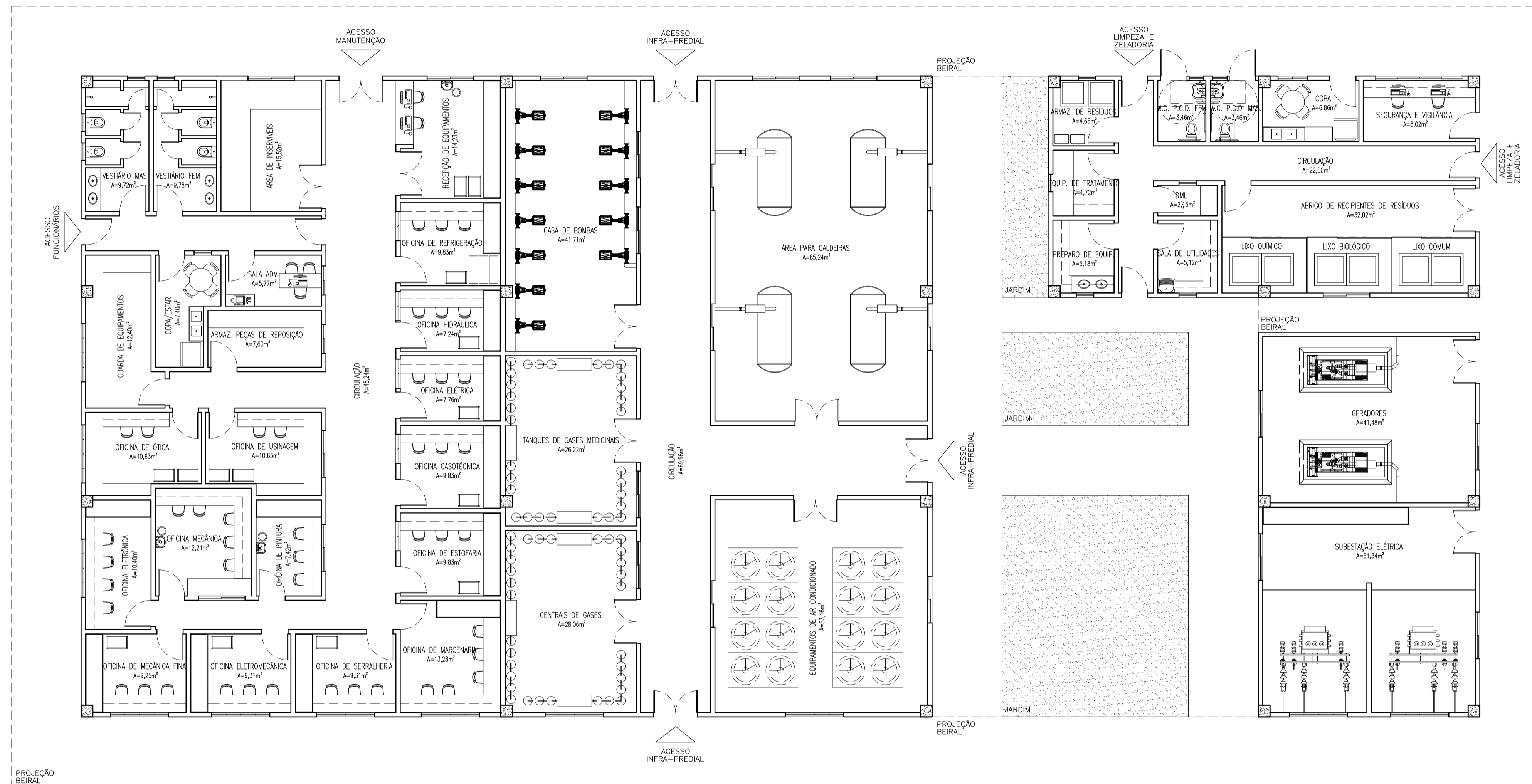
JANELAS				
COD.	DIMENSÕES (LxH/PEITORIL)	TIPO	Nº DE FOLHAS	QUANT.
J1	1,60M x 0,90M x 1,20M	CORRER	2 FOLHAS	25
J2	0,60M x 0,30M x 1,80M	BASCULANTE	1 FOLHA	10
J3	0,50M x 0,30M x 1,80M	BASCULANTE	1 FOLHA	2
J4	1,00M x 0,90M x 1,20M	CORRER	2 FOLHAS	8
J5	2,00M x 0,90M x 1,20M	BASCULANTE	4 FOLHAS	11
J6	1,60M x 0,30M x 1,80M	CORRER	2 FOLHAS	25
J7	0,60M x 0,30M x 1,80M	BASCULANTE	1 FOLHA	10
J8	1,50M x 0,90M x 1,20M	FIXA	1 FOLHA	10
J9	1,00M x 2,00M x 0,10M	BASC./FIXA	1 FOLHA	10
J10	3,00M x 0,90M x 1,20M	FIXA	1 FOLHA	10
J11	0,60M x 0,90M x 1,20M	FIXA	1 FOLHA	10

LEGENDA DE MATERIAIS	
PISO	
1	PISO VINILICO COMUM HOMOGENEO
2	PISO VINILICO ACOSTICO
3	PISO VINILICO CONDUTIVO
4	PISO GRANITO ANTIDERRAPANTE
PAREDE	
1	TINTA HOSPITALAR
2	REVESTIMENTO CERAMICO
TETO	
1	FORRO DE GESSO ACARTONADO
2	FORRO COLMEIA METALICO

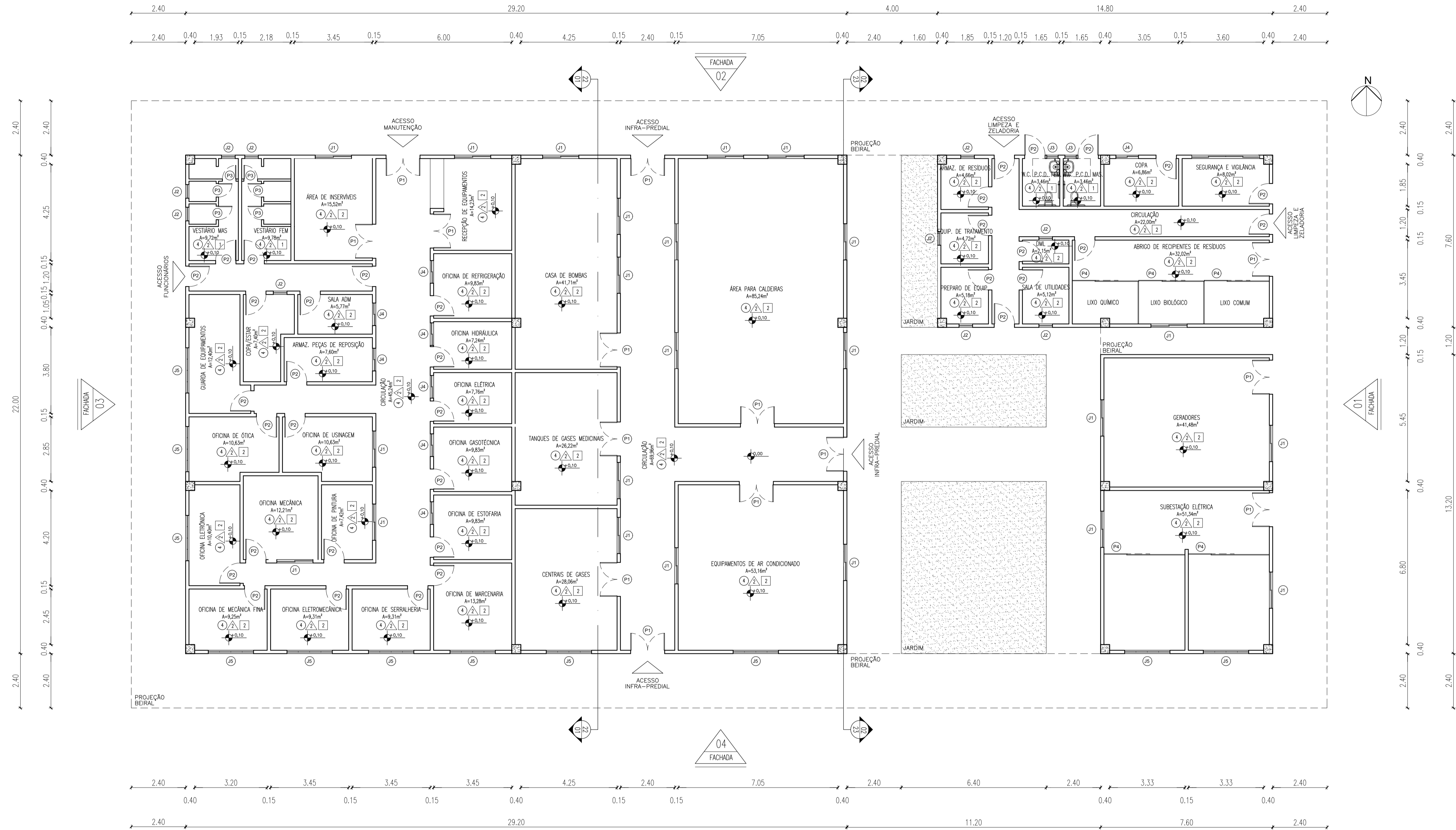
**ARQUITETURA E URBANISMO**  
TRABALHO DE CONCLUSÃO DE CURSO 2

PROJETO  
HOSPITAL ONCOLÓGICO PEDIÁTRICO  
PROFESSOR (A)  
ALESSON MATOS  
ALUNO (A)  
LARA TEIXEIRA DE ALMEIDA FONTENELE  
DESENHO DA PRANCHA  
TÉRREO - BLOCO PRINCIPAL - TÉCNICO 1/100  
NOME DO ARQUIVO  
06\_térreo\_bloco\_principal\_tec\_final\_np3.dwg  
DATA  
11/12/2022

TURMA  
2510T01  
PRANCHA  
06/30



01 TÉRREO - BLOCO DE SERVIÇO - LAYOUT



01 TÉRREO - BLOCO DE SERVIÇO - PLANTA TÉCNICA

QUADRO DE ESQUADRIAS				
PORTAS				
CÓD.	DIMENSÕES (LxH)	TIPO	Nº DE FOLHAS	QUANT.
P1	1,50M	2,10M	ABRIR	2 FOLHAS 19
P2	0,90M	2,10M	ABRIR	1 FOLHA 35
P3	0,60M	2,10M	ABRIR	1 FOLHA 6
P4	1,00M	2,10M	CORRER	1 FOLHA 5
PS	1,50M	2,10M	CORRER	2 FOLHAS 5
PE	1,10M	2,10M	ABRIR	1 FOLHA 5
P7	1,60M	2,10M	CORRER	2 FOLHAS 5

JANELAS				
CÓD.	DIMENSÕES (LxH/PÉITORIL)	TIPO	Nº DE FOLHAS	QUANT.
J1	1,60M	0,90M	1,20M	CORRER 2 FOLHAS 25
J2	0,60M	0,30M	1,80M	BASCULANTE 1 FOLHA 10
J3	0,50M	0,30M	1,80M	BASCULANTE 1 FOLHA 2
J4	1,00M	0,90M	1,20M	CORRER 2 FOLHAS 8
J5	2,00M	0,90M	1,20M	BASCULANTE 4 FOLHAS 11
J6	1,60M	0,30M	1,80M	CORRER 2 FOLHAS 25
J7	0,60M	0,30M	1,80M	BASCULANTE 1 FOLHA 10
J8	1,50M	0,90M	1,20M	FIXA 1 FOLHA 10
J9	1,00M	2,00M	0,20M	BASC./FIXA 1 FOLHA 10
J10	3,00M	0,90M	1,20M	FIXA 1 FOLHA 10
J11	0,60M	0,90M	1,20M	FIXA 1 FOLHA 10
J12	2,02M	1,20M	0,90M	CORRER 2 FOLHAS 10
J13	3,00M	1,20M	0,90M	BASCULANTE 4 FOLHAS 10
J14	3,60M	2,82M	0,0M	BASC./FIXA 6 FOLHAS 10
J15	2,26M	1,20M	0,90M	BASCULANTE 16 FOLHAS 10

LEGENDA DE MATERIAS	
PISO	
①	PISO VINILICO COMUM HOMOGÉNEO
②	PISO VINILICO ACÓSTICO
③	PISO VINILICO CONDUTIVO
④	PISO GRANITO ANTIDERRAPANTE
PAREDE	
△	TINTA HOSPITALAR
△	REVESTIMENTO CERÂMICO
TETO	
1	FORRO DE GESSO ACARTONADO
2	FORRO COLMEIA METÁLICO

**ARQUITETURA E URBANISMO**  
TRABALHO DE CONCLUSÃO DE CURSO 2

PROJETO  
HOSPITAL ONCOLÓGICO PEDIÁTRICO

PROFESSOR (A)  
ALESSON MATOS

ALUNO (A)  
LARA TEIXEIRA DE ALMEIDA FONTENELE

DESENHO DA PRANCHA

TÉRREO - BLOCO SERVIÇO - LAYOUT

1/100

TURMA  
2510T01

PRANCHA

08/30

NOMDE DO ARQUIVO  
08\_térreo\_bloco\_serviço\_tec\_final\_np3.dwg

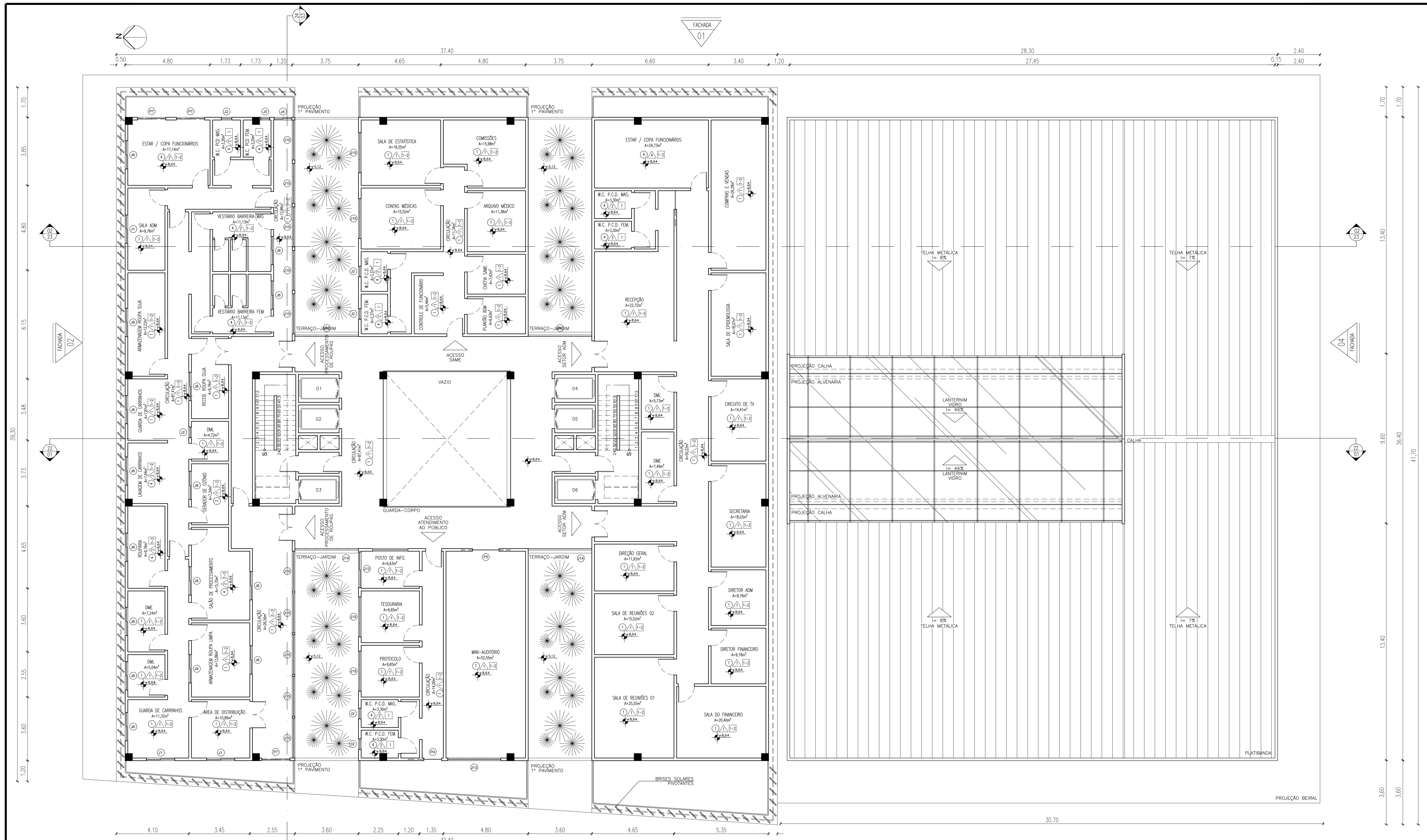
DATA  
11/12/2022











01 2º PAVIMENTO - PLANTA TÉCNICA

LEGENDA DE MATERIAIS

PISO	
1	PISO VINÍLICO COMUM HOMOGÊNEO
2	PISO VINÍLICO ACÚSTICO
3	PISO VINÍLICO CONDUTIVO
4	PISO GRANITO ANTIDERRAPANTE
PAREDE	
1	TINTA HOSPITALAR
2	REVESTIMENTO CERÂMICO
TETO	
1	FORRO DE GESSO ACARTONADO
2	FORRO COLMEIA METÁLICO

QUADRO DE ESQUADRIAS

PORTAS				
COD.	DIMENSÕES (LxH)	TIPO	Nº DE FOLHAS	QUANT.
P1	1,50M x 2,10M	ABRIR	2 FOLHAS	19
P2	0,90M x 2,10M	ABRIR	1 FOLHA	35
P3	0,60M x 2,10M	ABRIR	1 FOLHA	6
P4	1,00M x 2,10M	CORRER	1 FOLHA	5
P5	1,50M x 2,10M	CORRER	2 FOLHAS	5
P6	1,10M x 2,10M	ABRIR	1 FOLHA	5
P7	1,60M x 2,10M	CORRER	2 FOLHAS	5

JANELAS

COD.	DIMENSÕES (LxH/PEITORIL)	TIPO	Nº DE FOLHAS	QUANT.
J1	1,60M x 0,90M x 1,20M	CORRER	2 FOLHAS	25
J2	0,60M x 0,30M x 1,80M	BASCULANTE	1 FOLHA	10
J3	0,50M x 0,30M x 1,80M	BASCULANTE	1 FOLHA	2
J4	1,00M x 0,90M x 1,20M	CORRER	2 FOLHAS	8
J5	2,00M x 0,90M x 1,20M	BASCULANTE	4 FOLHAS	11
J6	1,60M x 0,30M x 1,80M	CORRER	2 FOLHAS	25
J7	0,60M x 0,30M x 1,80M	BASCULANTE	1 FOLHA	10
J8	1,50M x 0,90M x 1,20M	FIXA	1 FOLHA	10
J9	1,00M x 2,00M x 0,20M	BASC./FIXA	1 FOLHA	10
J10	3,00M x 0,90M x 1,20M	FIXA	1 FOLHA	10
J11	0,60M x 0,90M x 1,20M	FIXA	1 FOLHA	10
J12	2,02M x 1,20M x 0,90M	CORRER	2 FOLHAS	10
J13	3,00M x 1,20M x 0,90M	BASCULANTE	4 FOLHAS	10
J14	3,60M x 2,82M x 0,0M	BASC./FIXA	6 FOLHAS	10
J15	2,26M x 1,20M x 0,90M	BASCULANTE	16 FOLHAS	10

**ARQUITETURA E URBANISMO**  
TRABALHO DE CONCLUSÃO DE CURSO 2

PROJETO  
HOSPITAL ONCOLÓGICO PEDIÁTRICO

PROFESSOR (A)  
ALESSON MATOS

ALUNO (A)  
LARA TEIXEIRA DE ALMEIDA FONTENELE

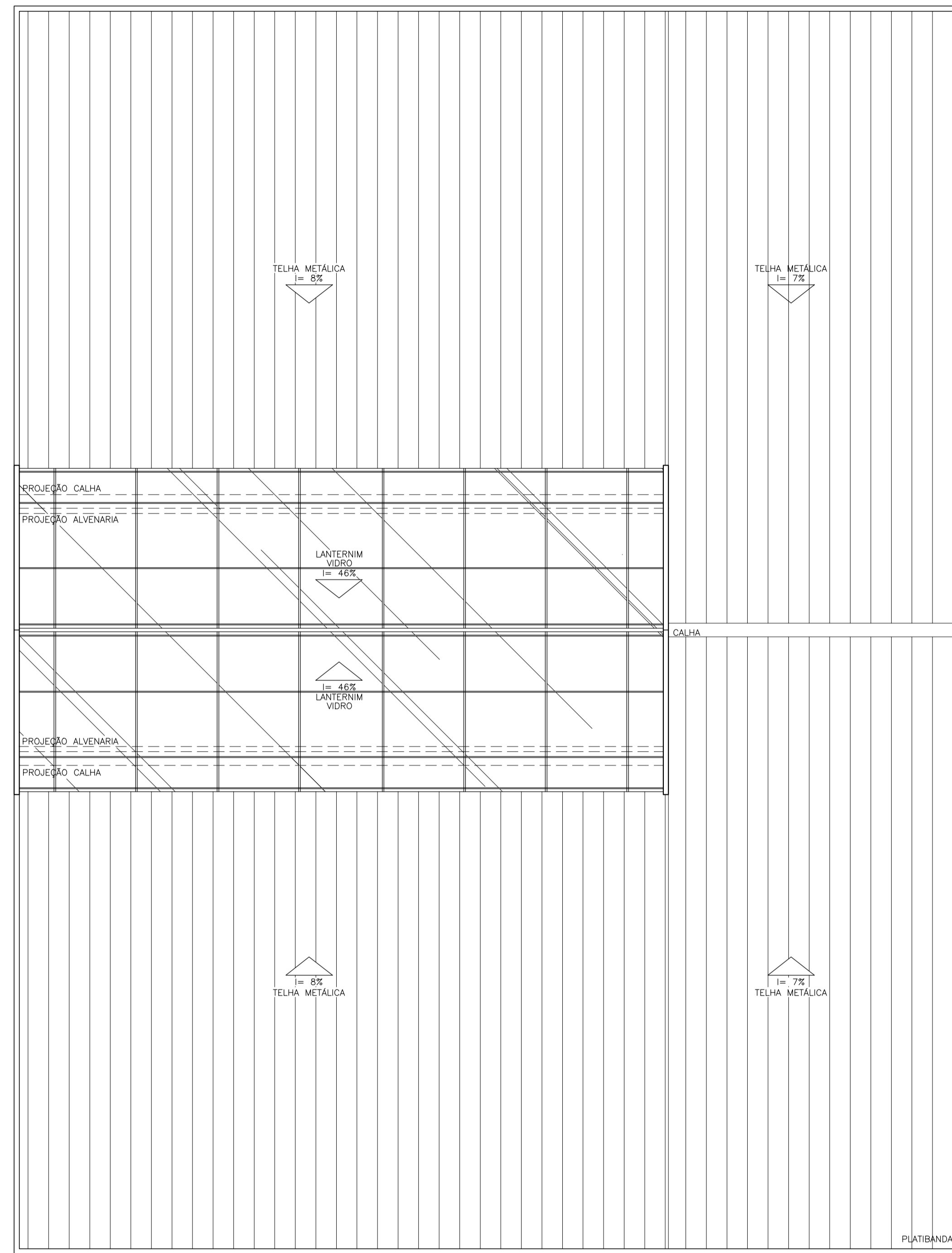
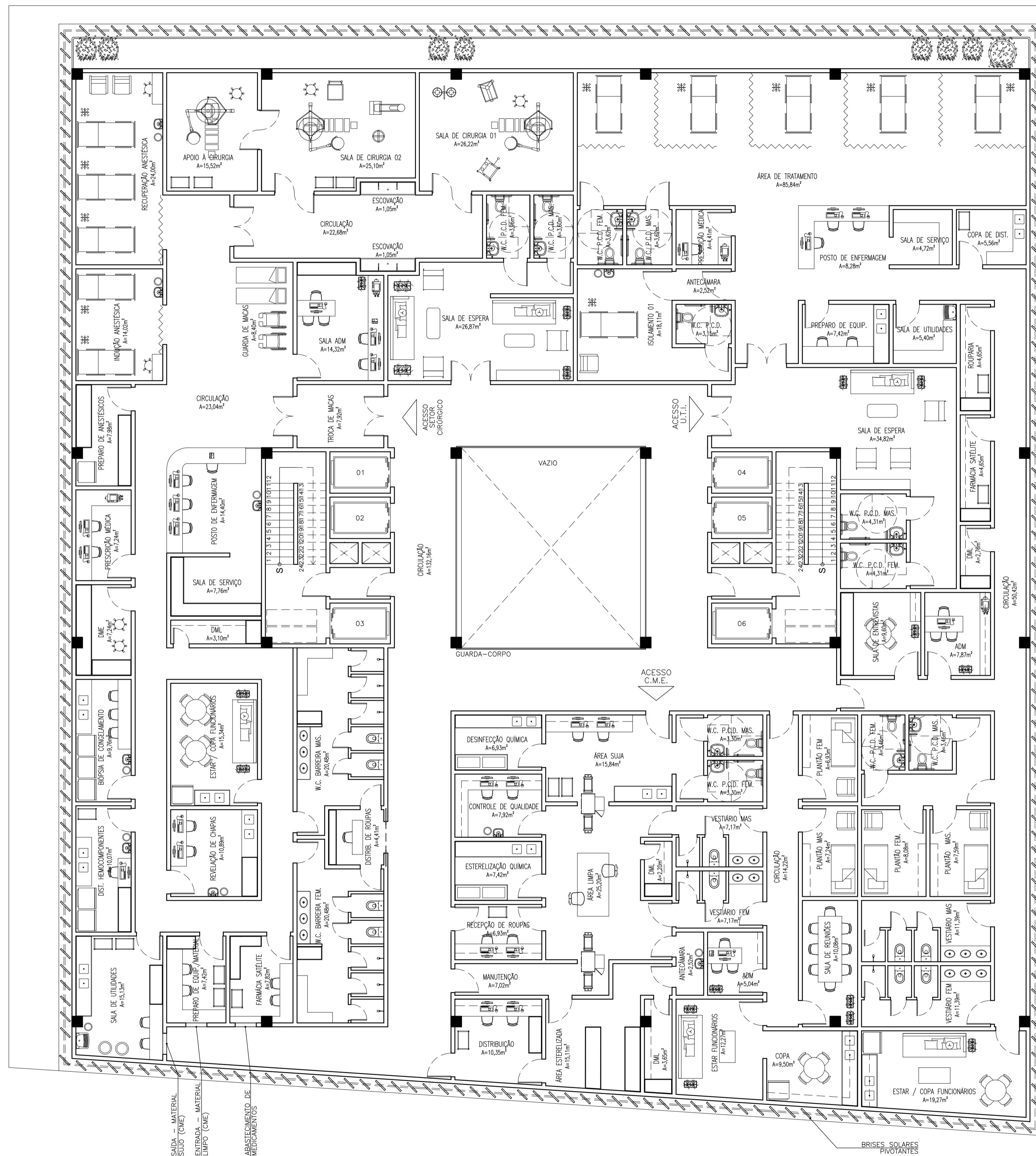
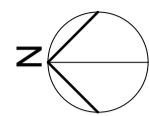
DESENHO DA PRANCHA  
2º PAVIMENTO - PLANTA TÉCNICA 1/100

TURMA  
2510T01

PRANCHA  
12/30

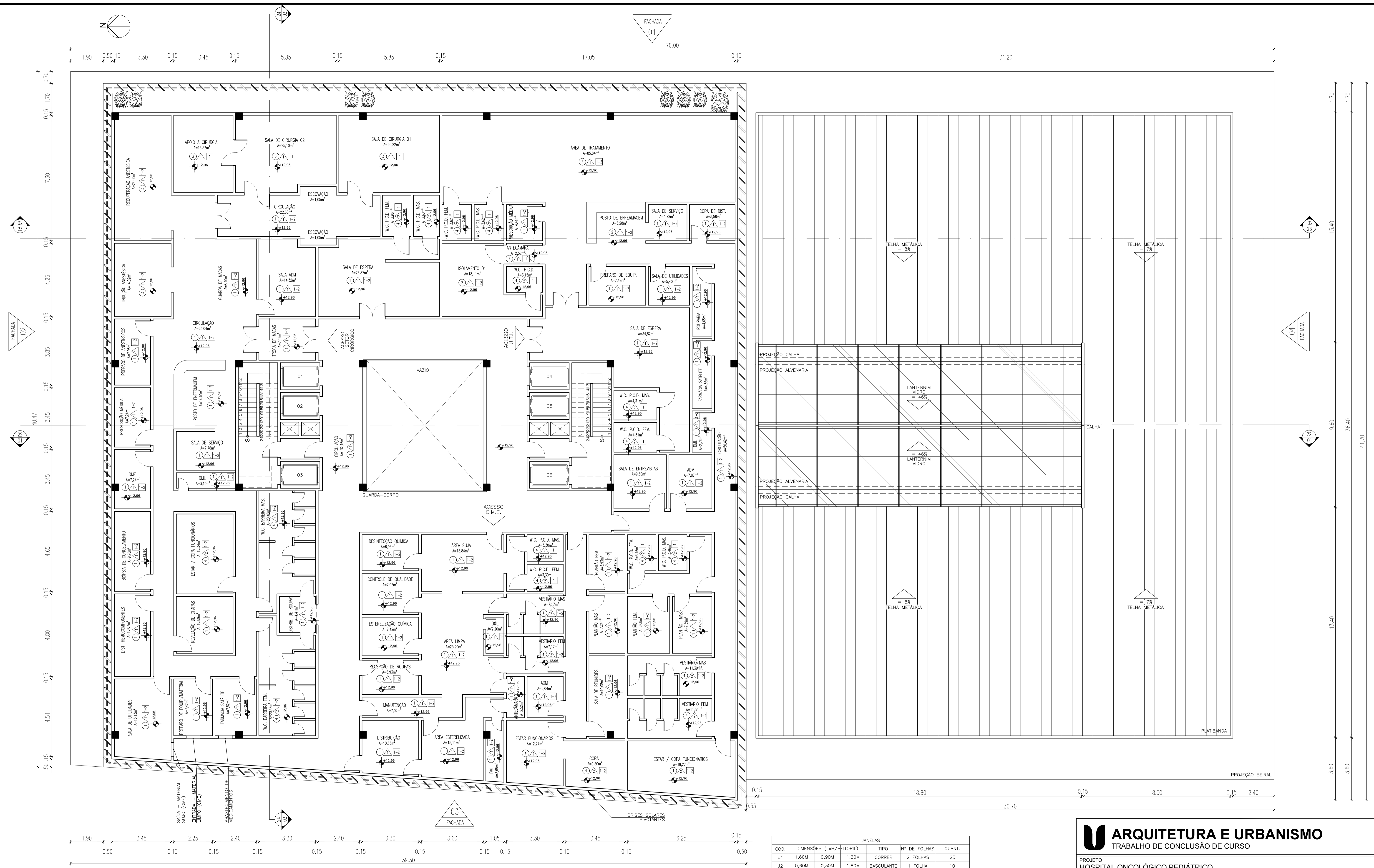
NOME DO ARQUIVO  
12\_2º pavimento\_tec\_final\_np3.dwg

DATA  
11/10/2022



01 3º PAVIMENTO - LAYOUT

<b>ARQUITETURA E URBANISMO</b> TRABALHO DE CONCLUSÃO DE CURSO	
PROJETO HOSPITAL ONCOLÓGICO PEDIÁTRICO	
PROFESSOR (A) ALESSON MATOS	
ALUNO (A) LARA TEIXEIRA DE ALMEIDA FONTENELE	TURMA 2510T01
DESENHO DA PRANCHA 3º PAVIMENTO - LAYOUT	PRANCHA 1/100
NOME DO ARQUIVO 13_3º pavimento_lay_final_np3.dwg	DATA 11/12/2022



01 3º PAVIMENTO - PLANTA TÉCNICA

LEGENDA DE MATERIAIS

PISO	
1	PISO VINÍLICO COMUM HOMOGÊNEO
2	PISO VINÍLICO ACÚSTICO
3	PISO VINÍLICO CONDUTIVO
4	PISO GRANITO ANTIDERRAPANTE
PAREDE	
5	TINTA HOSPITALAR
6	REVESTIMENTO CERÂMICO
TEITO	
7	FORRO DE GESSO ACARTONADO
8	FORRO COLMEIA METÁLICO

QUADRO DE ESQUADRIAS

PORTAS				
CÓD.	DIMENSÕES (LxH)	TIPO	Nº DE FOLHAS	QUANT.
P1	1,50M x 2,10M	ABRIR	2 FOLHAS	19
P2	0,90M x 2,10M	ABRIR	1 FOLHA	35
P3	0,60M x 2,10M	ABRIR	1 FOLHA	6
P4	1,00M x 2,10M	CORRER	1 FOLHA	5
P5	1,50M x 2,10M	CORRER	2 FOLHAS	5
P6	1,10M x 2,10M	ABRIR	1 FOLHA	5
P7	1,60M x 2,10M	CORRER	2 FOLHAS	5

JANELAS

CÓD.	DIMENSÕES (LxH/PÉITORIL)	TIPO	Nº DE FOLHAS	QUANT.
J1	1,60M x 0,90M	1,20M CORRER	2 FOLHAS	25
J2	0,60M x 0,30M	1,80M BASCULANTE	1 FOLHA	10
J3	0,50M x 0,30M	1,80M BASCULANTE	1 FOLHA	2
J4	1,00M x 0,90M	1,20M CORRER	2 FOLHAS	8
J5	2,00M x 0,90M	1,20M BASCULANTE	4 FOLHAS	11
J6	1,60M x 0,30M	1,80M CORRER	2 FOLHAS	25
J7	0,60M x 0,30M	1,80M BASCULANTE	1 FOLHA	10
J8	1,50M x 0,90M	1,20M FIXA	1 FOLHA	10
J9	1,00M x 2,00M	0,20M BASC./FIXA	1 FOLHA	10
J10	3,00M x 0,90M	1,20M FIXA	1 FOLHA	10
J11	0,60M x 0,90M	1,20M FIXA	1 FOLHA	10
J12	2,02M x 1,20M	0,90M CORRER	2 FOLHAS	10
J13	3,00M x 1,20M	0,90M BASCULANTE	4 FOLHAS	10
J14	3,60M x 2,82M	0,0M BASC./FIXA	6 FOLHAS	10
J15	2,26M x 1,20M	0,90M BASCULANTE	16 FOLHAS	10

**ARQUITETURA E URBANISMO**  
TRABALHO DE CONCLUSÃO DE CURSO

PROJETO  
HOSPITAL ONCOLÓGICO PEDIÁTRICO

PROFESSOR (A)  
ALESSON MATOS

ALUNO (A)  
LARA TEIXEIRA DE ALMEIDA FONTENELE

DESENHO DA PRANCHA  
3º PAVIMENTO - PLANTA TÉCNICA

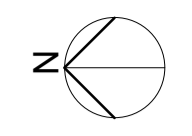
TURMA  
2510T01

PRANCHA  
14/30

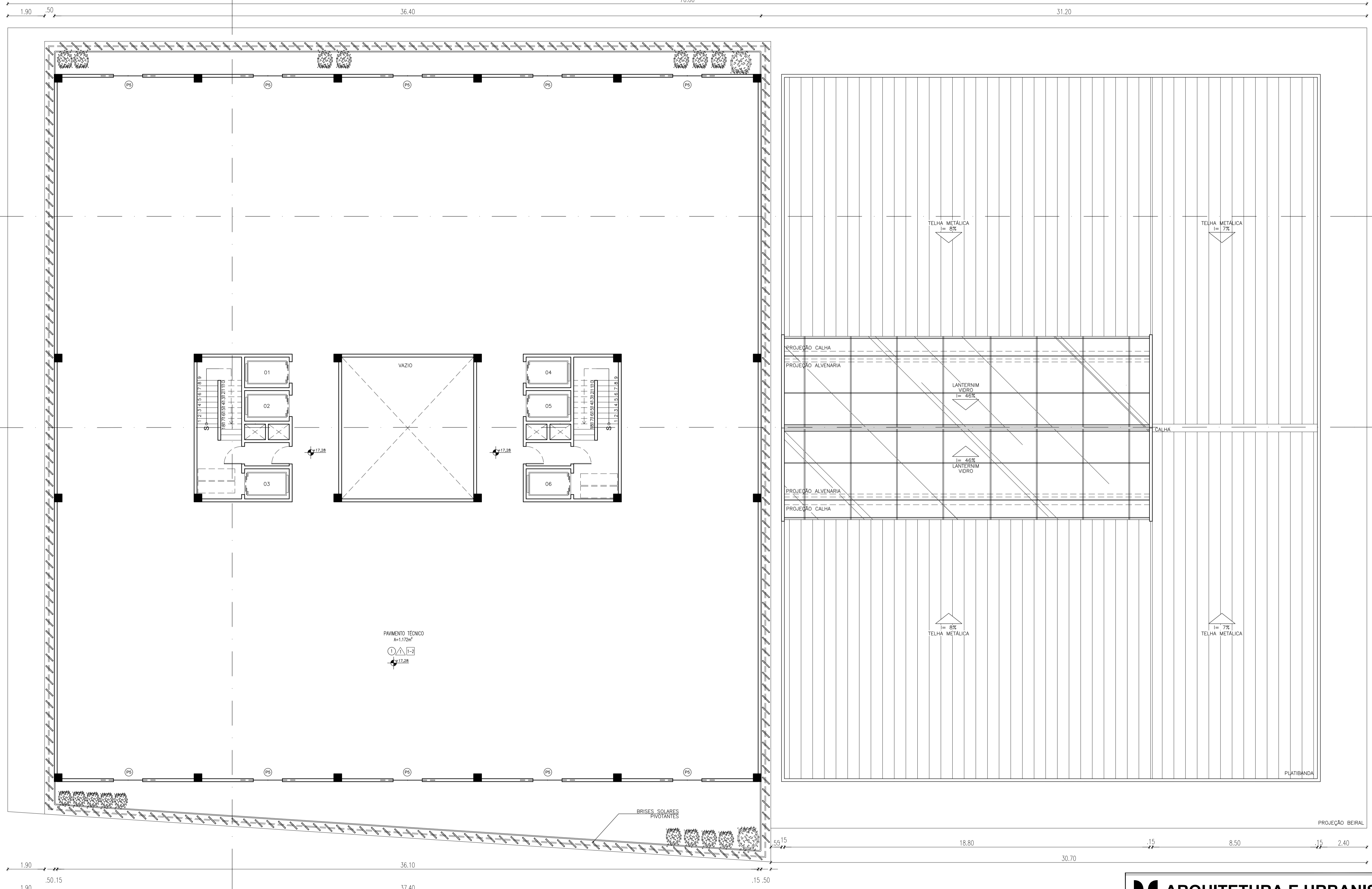
1/100

NOME DO ARQUIVO  
14\_3º pavimento\_tec\_final\_np3.dwg

DATA  
11/12/2022



FACHADA 01



PAVIMENTO TÉCNICO  
A=1,172m<sup>2</sup>

BRISÉS SOLARES PIVOTANTES

014º PAVIMENTO

LEGENDA DE MATERIAIS

PISO	
1	PISO VINÍLICO COMUM HOMOGÊNEO
2	PISO VINÍLICO ACÚSTICO
3	PISO VINÍLICO CONDUTIVO
4	PISO GRANITO ANTIDERRAPANTE
PAREDE	
1	TINTA HOSPITALAR
2	REVESTIMENTO CERÂMICO
TETO	
1	FORRO DE GESSO ACARTONADO
2	FORRO COLMEIA METÁLICO

QUADRO DE ESQUADRIAS

PORTAS				
CÓD.	DIMENSÕES (LxH)	TIPO	Nº DE FOLHAS	QUANT.
P1	1,50M x 2,10M	ABRIR	2 FOLHAS	19
P2	0,90M x 2,10M	ABRIR	1 FOLHA	35
P3	0,60M x 2,10M	ABRIR	1 FOLHA	6
P4	1,00M x 2,10M	CORRER	1 FOLHA	5
P5	1,50M x 2,10M	CORRER	2 FOLHAS	5
P6	1,10M x 2,10M	ABRIR	1 FOLHA	5
P7	1,60M x 2,10M	CORRER	2 FOLHAS	5

JANELAS

CÓD.	DIMENSÕES (LxH/PEITORIL)	TIPO	Nº DE FOLHAS	QUANT.
J1	1,60M x 0,90M x 1,20M	CORRER	2 FOLHAS	25
J2	0,60M x 0,30M x 1,80M	BASCULANTE	1 FOLHA	10
J3	0,50M x 0,30M x 1,80M	BASCULANTE	1 FOLHA	2
J4	1,00M x 0,90M x 1,20M	CORRER	2 FOLHAS	8
J5	2,00M x 0,90M x 1,20M	BASCULANTE	4 FOLHAS	11
J6	1,60M x 0,30M x 1,80M	CORRER	2 FOLHAS	25
J7	0,60M x 0,30M x 1,80M	BASCULANTE	1 FOLHA	10
J8	1,50M x 0,90M x 1,20M	FIXA	1 FOLHA	10
J9	1,00M x 2,00M x 0,20M	BASC./FIXA	1 FOLHA	10
J10	3,00M x 0,90M x 1,20M	FIXA	1 FOLHA	10
J11	0,60M x 0,90M x 1,20M	FIXA	1 FOLHA	10
J12	2,02M x 1,20M x 0,90M	CORRER	2 FOLHAS	10
J13	3,00M x 1,20M x 0,90M	BASCULANTE	4 FOLHAS	10
J14	3,60M x 2,82M x 0,0M	BASC./FIXA	6 FOLHAS	10
J15	2,26M x 1,20M x 0,90M	BASCULANTE	16 FOLHAS	10

**ARQUITETURA E URBANISMO**  
TRABALHO DE CONCLUSÃO DE CURSO 2

PROJETO  
HOSPITAL ONCOLÓGICO PEDIÁTRICO

PROFESSOR (A)  
ALESSON MATOS

ALUNO (A)  
LARA TEIXEIRA DE ALMEIDA FONTENELE

DESENHO DA PRANCHA  
4º PAVIMENTO - PAVIMENTO TÉCNICO 1/100

TURMA  
2510T01

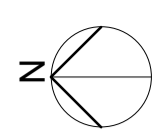
PRANCHA  
15/30

NOME DO ARQUIVO  
15\_4º pavimento\_final\_np3.dwg

DATA  
11/12/2022







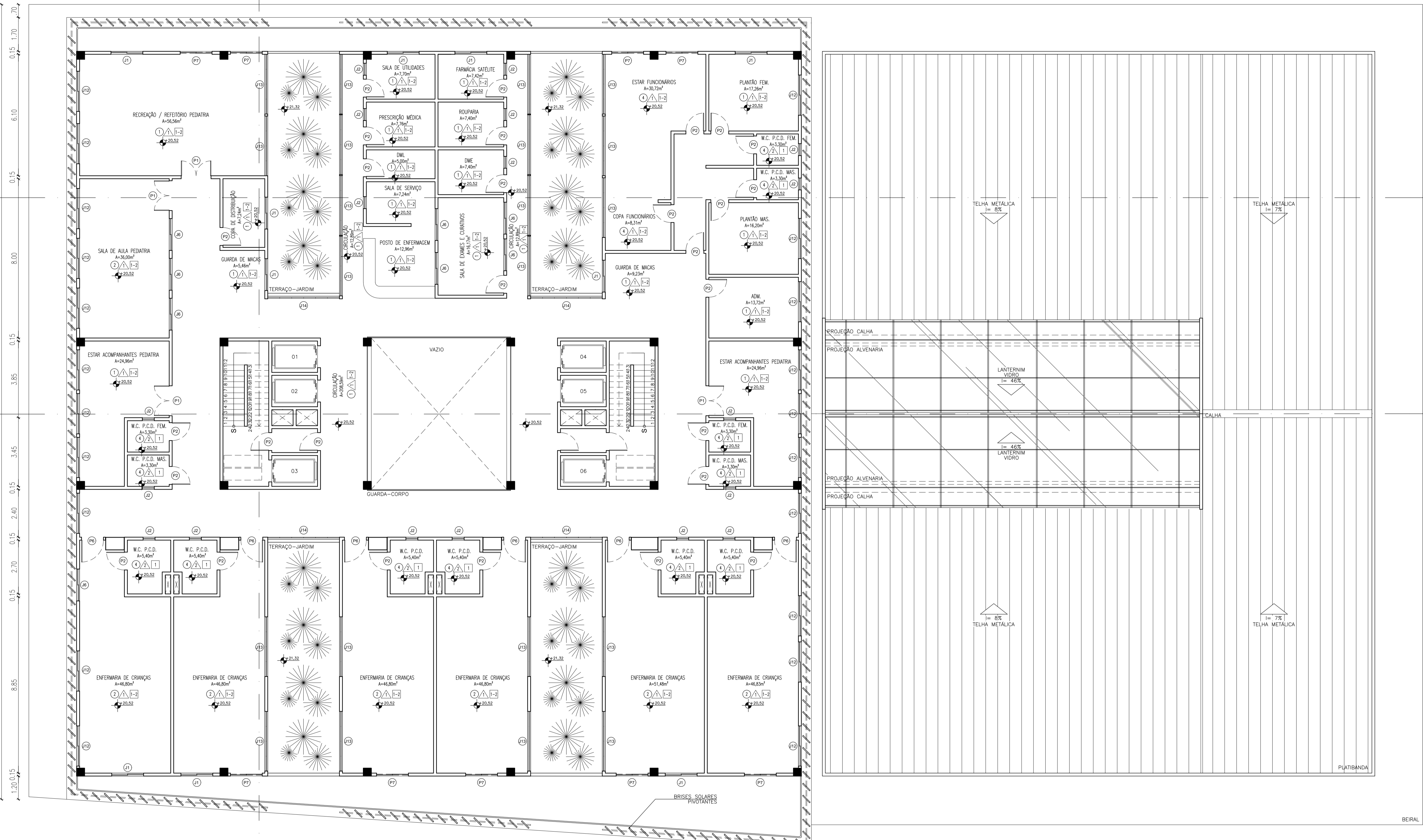
FACHADA 01

70,00

28,30

2,40

1,90 0,50 9,46 0,14 3,60 0,15 0,05 0,15 3,45 0,15 3,30 0,15 0,05 0,15 3,60 0,15 5,05 0,15 4,50 0,15 55,15 27,45 0,15 2,40



FACHADA 02

FACHADA 03

FACHADA 04

1,70

1,70

13,40

36,40

9,60

41,70

13,40

3,60

3,60

01 5º PAVIMENTO - PLANTA TÉCNICA

LEGENDA DE MATERIAIS

PISO	
1	PISO VINÍLICO COMUM HOMOGÊNEO
2	PISO VINÍLICO ACÚSTICO
3	PISO VINÍLICO CONDUTIVO
4	PISO GRANITO ANTIDERRAPANTE
PAREDE	
1	TINTA HOSPITALAR
2	REVESTIMENTO CERÂMICO
TETO	
1	FORRO DE GESSO ACARTONADO
2	FORRO COLMEIA METÁLICO

QUADRO DE ESQUADRIAS

PORTAS

CÓD.	DIMENSÕES (LxH)	TIPO	Nº DE FOLHAS	QUANT.
P1	1,50M x 2,10M	ABRIR	2 FOLHAS	19
P2	0,90M x 2,10M	ABRIR	1 FOLHA	35
P3	0,60M x 2,10M	ABRIR	1 FOLHA	6
P4	1,00M x 2,10M	CORRER	1 FOLHA	5
P5	1,50M x 2,10M	CORRER	2 FOLHAS	5
P6	1,10M x 2,10M	ABRIR	1 FOLHA	5
P7	1,60M x 2,10M	CORRER	2 FOLHAS	5

FACHADA 03

JANELAS

CÓD.	DIMENSÕES (LxH/PEITORIL)	TIPO	Nº DE FOLHAS	QUANT.
J1	1,60M x 0,90M x 1,20M	CORRER	2 FOLHAS	25
J2	0,60M x 0,30M x 1,80M	BASCULANTE	1 FOLHA	10
J3	0,50M x 0,30M x 1,80M	BASCULANTE	1 FOLHA	2
J4	1,00M x 0,90M x 1,20M	CORRER	2 FOLHAS	8
J5	2,00M x 0,90M x 1,20M	BASCULANTE	4 FOLHAS	11
J6	1,60M x 0,30M x 1,80M	CORRER	2 FOLHAS	25
J7	0,60M x 0,30M x 1,80M	BASCULANTE	1 FOLHA	10
J8	1,50M x 0,90M x 1,20M	FIXA	1 FOLHA	10
J9	1,00M x 2,00M x 0,20M	BASC./FIXA	1 FOLHA	10
J10	3,00M x 0,90M x 1,20M	FIXA	1 FOLHA	10
J11	0,60M x 0,90M x 1,20M	FIXA	1 FOLHA	10
J12	2,02M x 1,20M x 0,90M	CORRER	2 FOLHAS	10
J13	3,00M x 1,20M x 0,90M	BASCULANTE	4 FOLHAS	10
J14	3,60M x 2,82M x 0,0M	BASC./FIXA	6 FOLHAS	10
J15	2,26M x 1,20M x 0,90M	BASCULANTE	16 FOLHAS	10

**ARQUITETURA E URBANISMO**  
TRABALHO DE CONCLUSÃO DE CURSO 2

PROJETO  
HOSPITAL ONCOLÓGICO PEDIÁTRICO

PROFESSOR (A)  
ALESSON MATOS

ALUNO (A)  
LARA TEIXEIRA DE ALMEIDA FONTENELE

DESENHO DA PRANCHA  
5º PAVIMENTO - PLANTA TÉCNICA

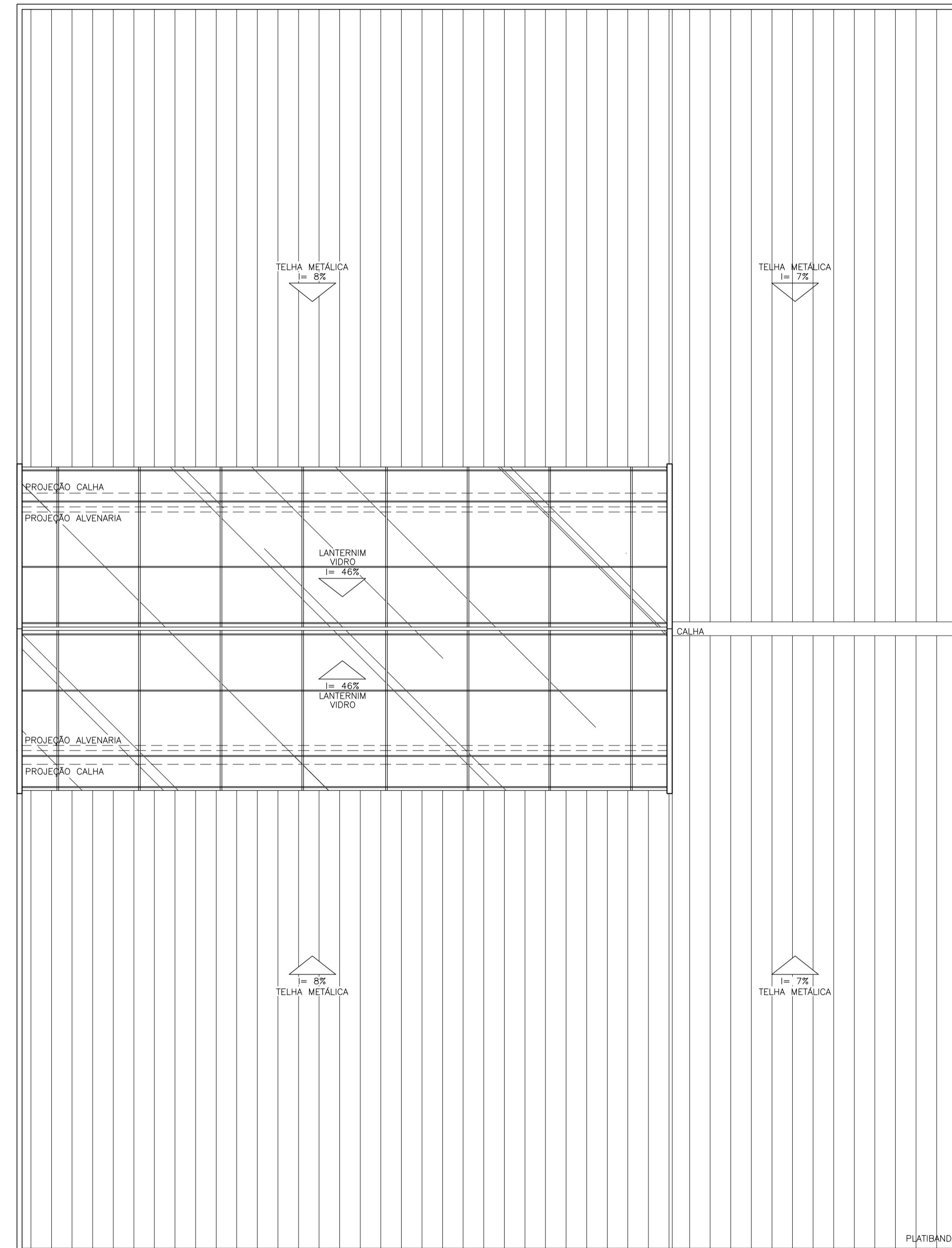
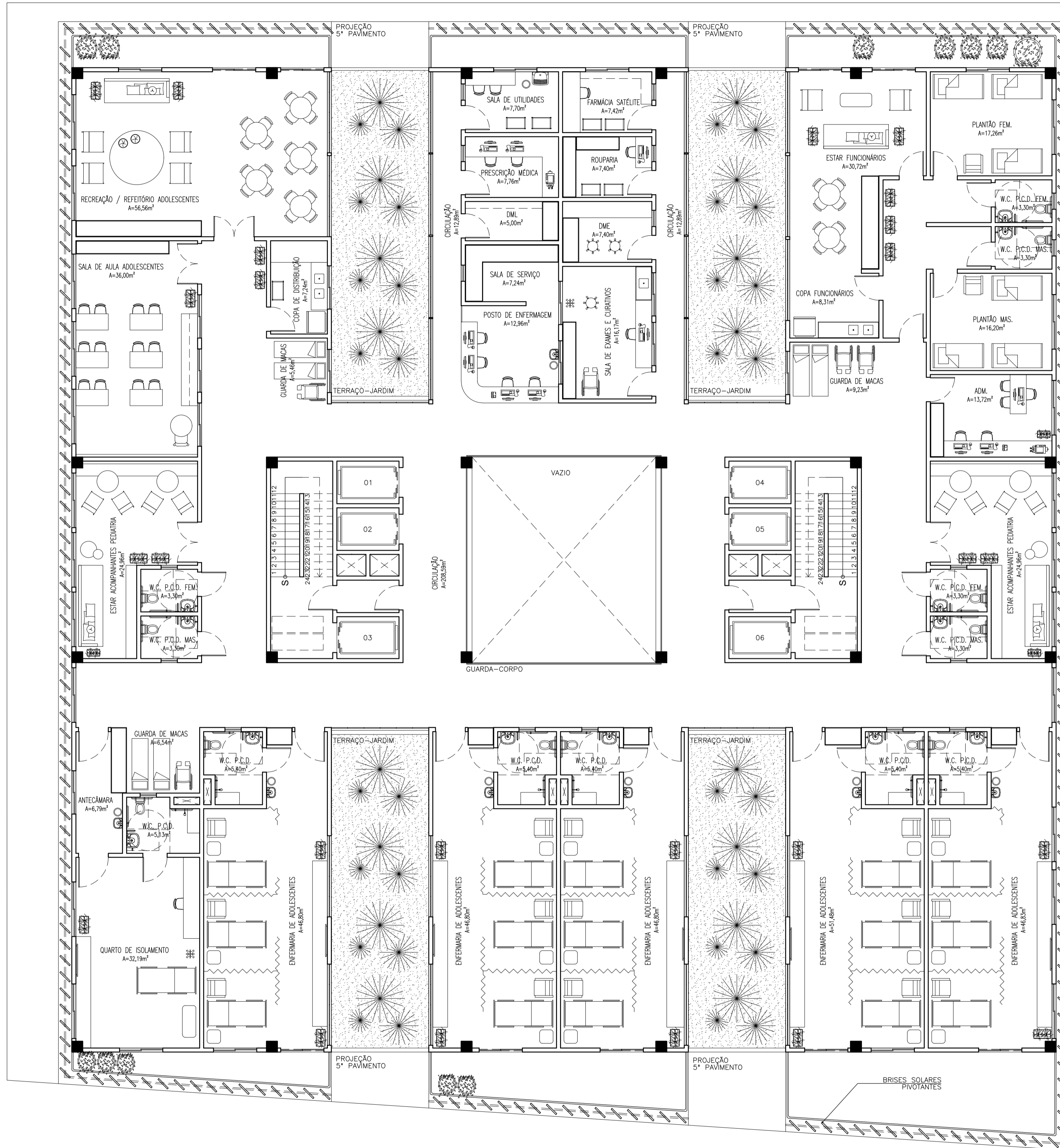
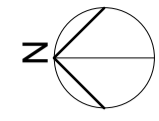
TURMA  
2510T01

PRANCHA  
17/30

1/100

NOME DO ARQUIVO  
17\_5º pavimento\_tec\_final\_np3.dwg

DATA  
11/12/2022



PROJEÇÃO BEIRAL

01 6º PAVIMENTO - LAYOUT

PROJETO  
HOSPITAL ONCOLÓGICO PEDIÁTRICO

PROFESSOR (A)  
ALESSON MATOS

ALUNO (A)  
LARA TEIXEIRA DE ALMEIDA FONTENELE

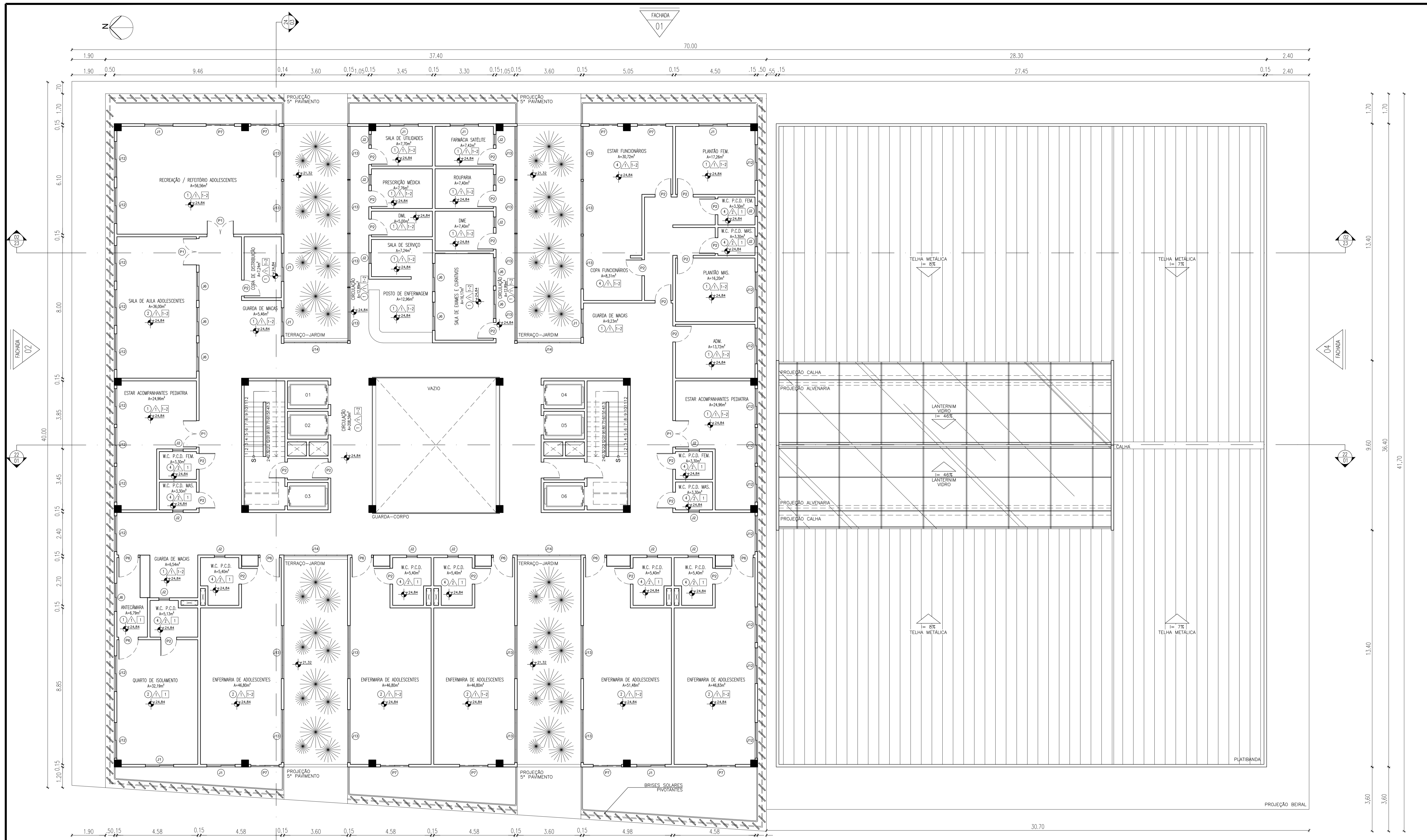
DESENHO DA PRANCHA  
6º PAVIMENTO - LAYOUT

1/100

TURMA  
2510T01

PRANCHA

18/30



016º PAVIMENTO - PLANTA TÉCNICA

LEGENDA DE MATERIAIS

PISO	
1	PISO VINÍLICO COMUM HOMOGÊNEO
2	PISO VINÍLICO ACÓSTICO
3	PISO VINÍLICO CONDUTIVO
4	PISO GRANITO ANTIDERRAPANTE
PAREDE	
△	TINTA HOSPITALAR
△	REVESTIMENTO CERÂMICO
TETO	
1	FORRO DE GESSO ACARTONADO
2	FORRO COLMEIA METÁLICO

QUADRO DE ESQUADRIAS

PORTAS					
CÓD.	DIMENSÕES (LxH)	TIPO	Nº DE FOLHAS	QUANT.	
P1	1,50M x 2,10M	ABRIR	2 FOLHAS	19	
P2	0,90M x 2,10M	ABRIR	1 FOLHA	35	
P3	0,60M x 2,10M	ABRIR	1 FOLHA	6	
P4	1,00M x 2,10M	CORRER	1 FOLHA	5	
P5	1,50M x 2,10M	CORRER	2 FOLHAS	5	
P6	1,10M x 2,10M	ABRIR	1 FOLHA	5	
P7	1,60M x 2,10M	CORRER	2 FOLHAS	5	

JANELAS

CÓD.	DIMENSÕES (LxH/PEITORIL)	TIPO	Nº DE FOLHAS	QUANT.
J1	1,60M x 0,90M x 1,20M	CORRER	2 FOLHAS	25
J2	0,60M x 0,30M x 1,80M	BASCULANTE	1 FOLHA	10
J3	0,50M x 0,30M x 1,80M	BASCULANTE	1 FOLHA	2
J4	1,00M x 0,90M x 1,20M	CORRER	2 FOLHAS	8
J5	2,00M x 0,90M x 1,20M	BASCULANTE	4 FOLHAS	11
J6	1,60M x 0,30M x 1,80M	CORRER	2 FOLHAS	25
J7	0,60M x 0,30M x 1,80M	BASCULANTE	1 FOLHA	10
J8	1,50M x 0,90M x 1,20M	FIXA	1 FOLHA	10
J9	1,00M x 2,00M x 0,20M	BASC./FIXA	1 FOLHA	10
J10	3,00M x 0,90M x 1,20M	FIXA	1 FOLHA	10
J11	0,60M x 0,90M x 1,20M	FIXA	1 FOLHA	10
J12	2,02M x 1,20M x 0,90M	CORRER	2 FOLHAS	10
J13	3,00M x 1,20M x 0,90M	BASCULANTE	4 FOLHAS	10
J14	3,60M x 2,82M x 0,0M	BASC./FIXA	6 FOLHAS	10
J15	2,28M x 1,20M x 0,90M	BASCULANTE	16 FOLHAS	10

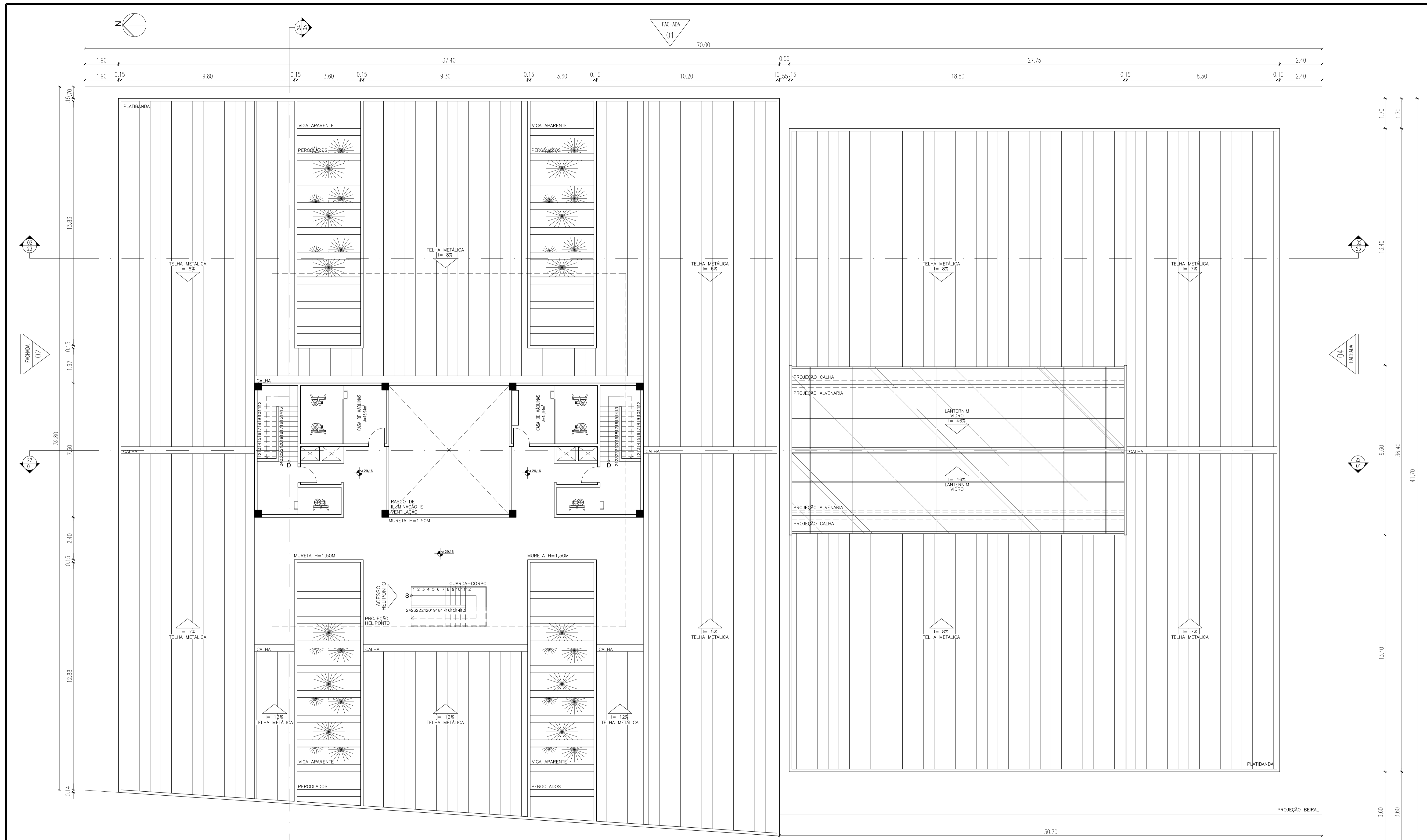
**ARQUITETURA E URBANISMO**  
TRABALHO DE CONCLUSÃO DE CURSO 2

PROJETO: HOSPITAL ONCOLÓGICO PEDIÁTRICO  
PROFESSOR (A): ALESSON MATOS  
ALUNO (A): LARA TEIXEIRA DE ALMEIDA FONTENELE

DESENHO DA PRANCHA: 6º PAVIMENTO - PLANTA TÉCNICA 1/100

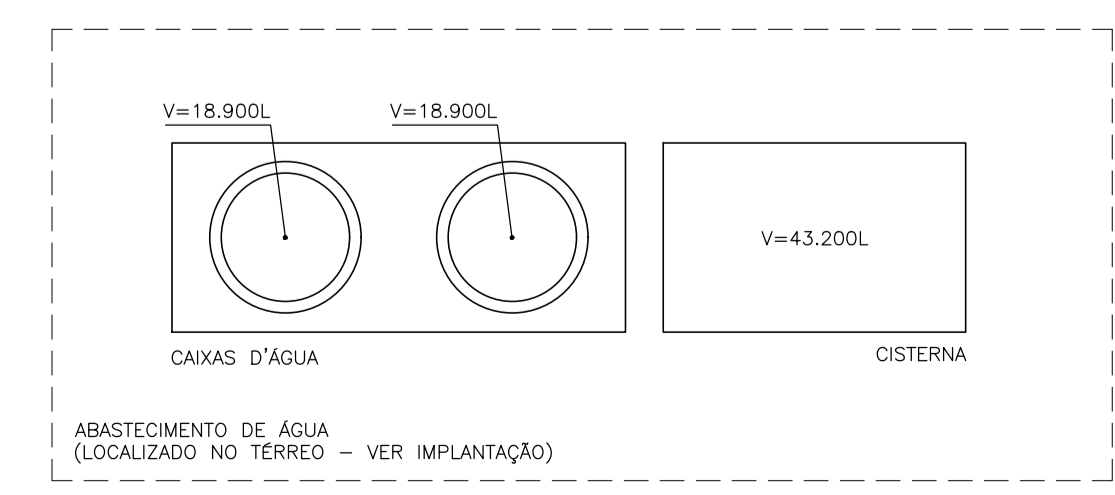
TURMA: 2510T01  
PRANCHA: 19/30

NOME DO ARQUIVO: 19\_6º pavimento\_tec\_final\_np3.dwg  
DATA: 11/12/2022

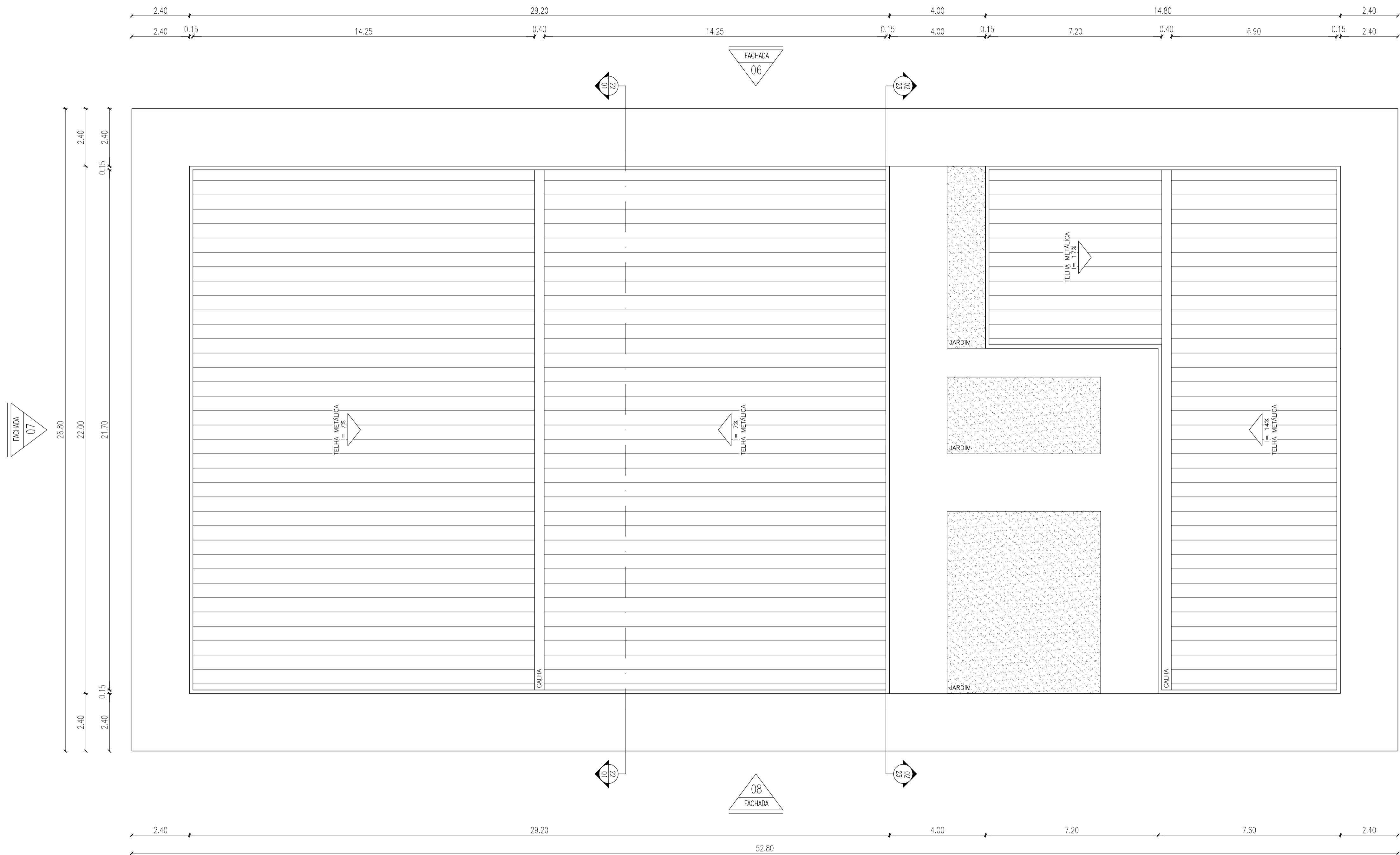


01 COBERTA - BLOCO PRINCIPAL


03 FACHADA

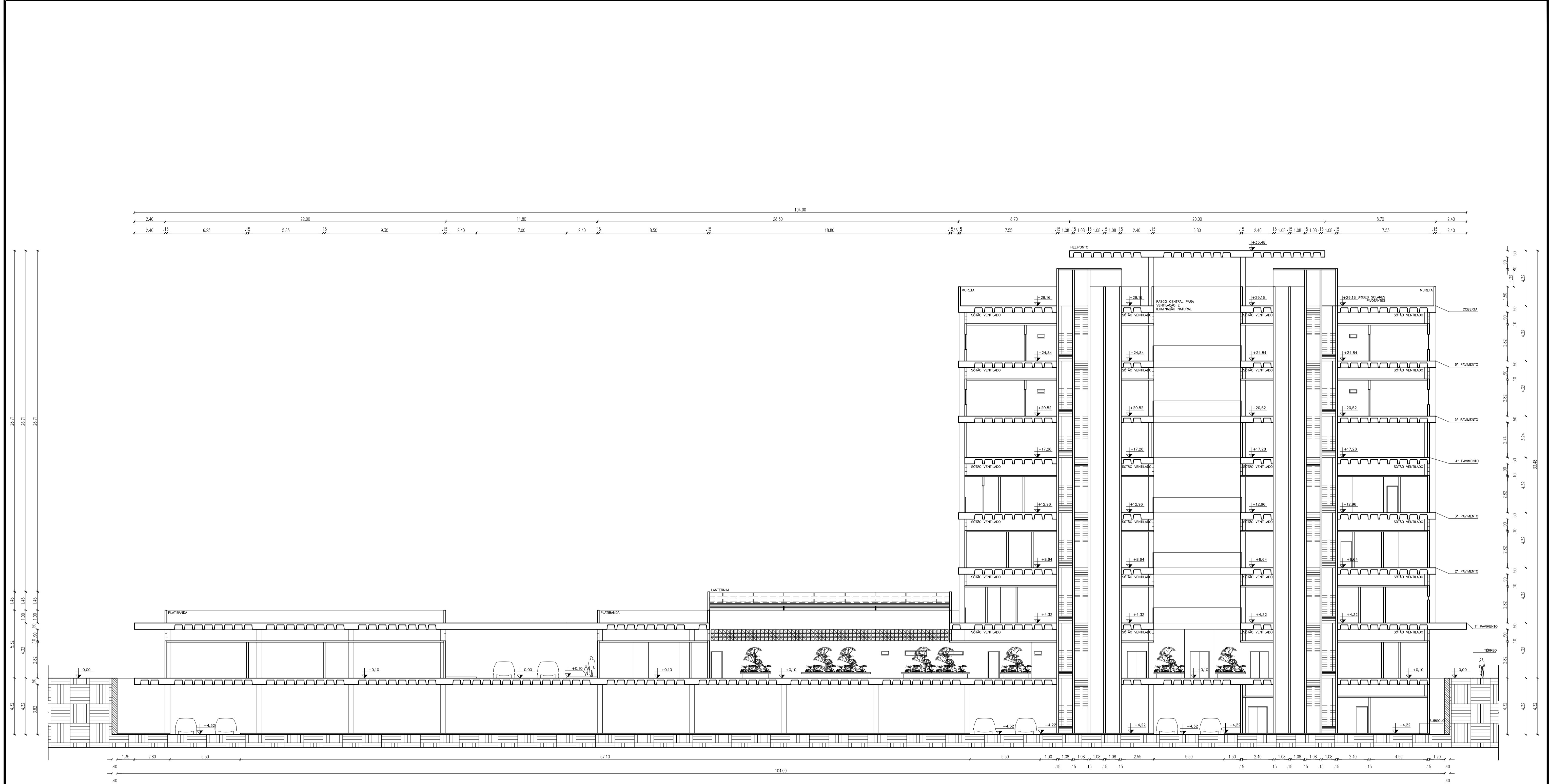


<b>ARQUITETURA E URBANISMO</b> TRABALHO DE CONCLUSÃO DE CURSO 2	
PROJETO <b>HOSPITAL ONCOLÓGICO PEDIÁTRICO</b> PROFESSOR (A) <b>ALESSON MATOS</b> ALUNO (A) <b>LARA TEIXEIRA DE ALMEIDA FONTENELE</b>	
COBERTA - BLOCO PRINCIPAL	TURMA <b>2510T01</b> PRANCHA <b>20/30</b>
1/100	DATA <b>11/12/2022</b>
NOME DO ARQUIVO <b>20_coberta_bloco_principal_final_np3.dwg</b>	




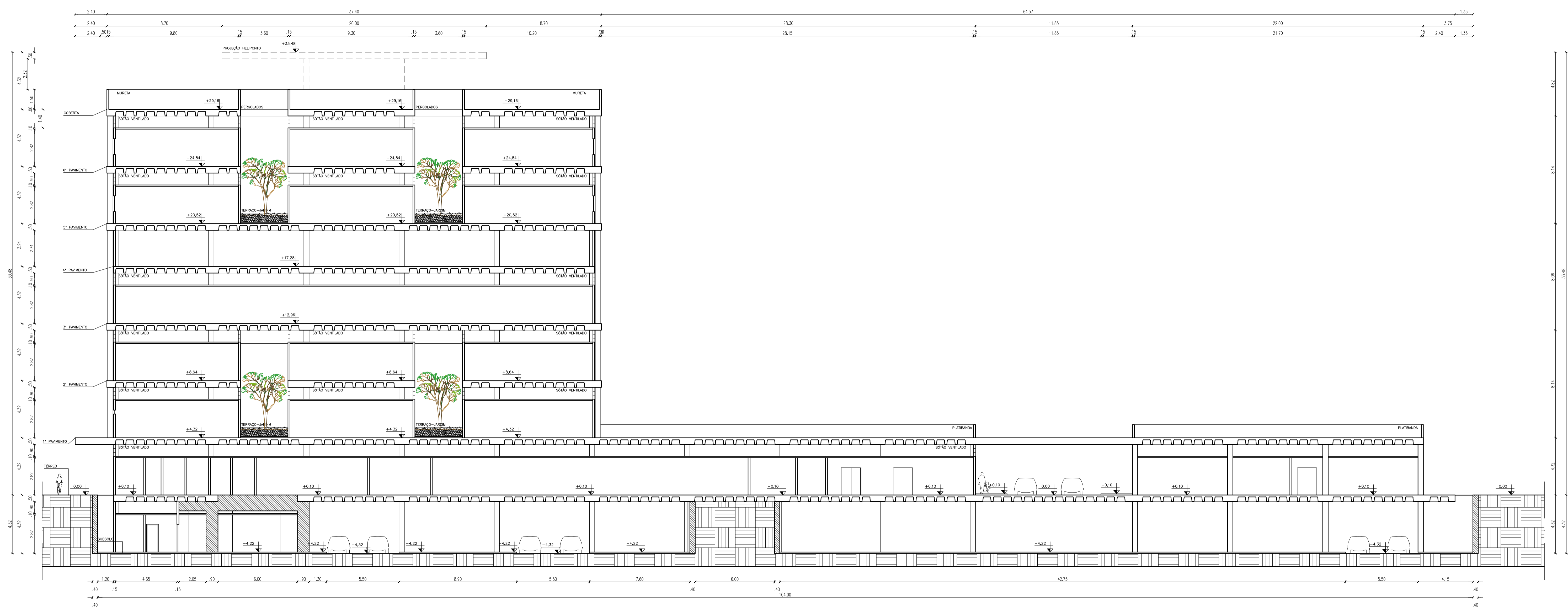
01 COBERTA - BLOCO SERVIÇO

 <b>ARQUITETURA E URBANISMO</b> TRABALHO DE CONCLUSÃO DE CURSO 2	
PROJETO HOSPITAL ONCOLÓGICO PEDIÁTRICO	
PROFESSOR (A) ALESSON MATOS	
ALUNO (A) LARA TEIXEIRA DE ALMEIDA FONTENELE	TURMA 2510T01
DESENHO DA PRANCHA COBERTA - BLOCO DE SERVIÇO 1/100	PRANCHA 21 / 30
NOME DO ARQUIVO 21_coberta_bloco_serviço_final_np3.dwg	DATA 11/12/2022




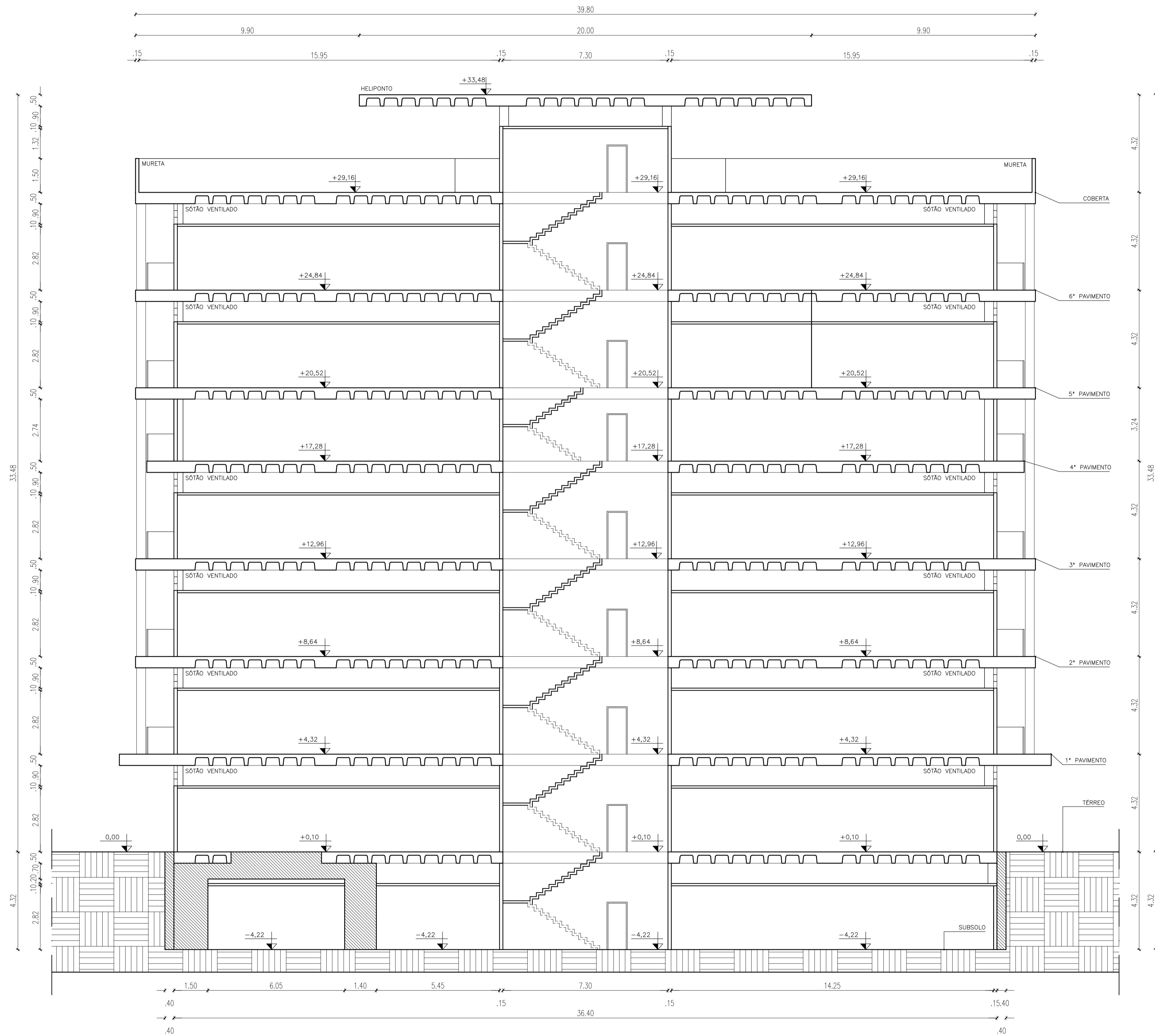
01 CORTE 01

 <b>ARQUITETURA E URBANISMO</b> TRABALHO DE CONCLUSÃO DE CURSO 2	
PROJETO HOSPITAL ONCOLÓGICO PEDIÁTRICO	
PROFESSOR (A) ALESSON MATOS	
ALUNO (A) LARA TEIXEIRA DE ALMEIDA FONTENELE	TURMA 2510T01
DESENHO DA PRANCHA CORTE 01	PRANCHA 1/150
<span style="font-size: 2em; font-weight: bold;">22</span> / <span style="font-size: 2em; font-weight: bold;">30</span>	
NOME DO ARQUIVO 22_corte 01_final_np3.dwg	DATA 11/12/2022




01 CORTE 02  
ESCALA: 1/50

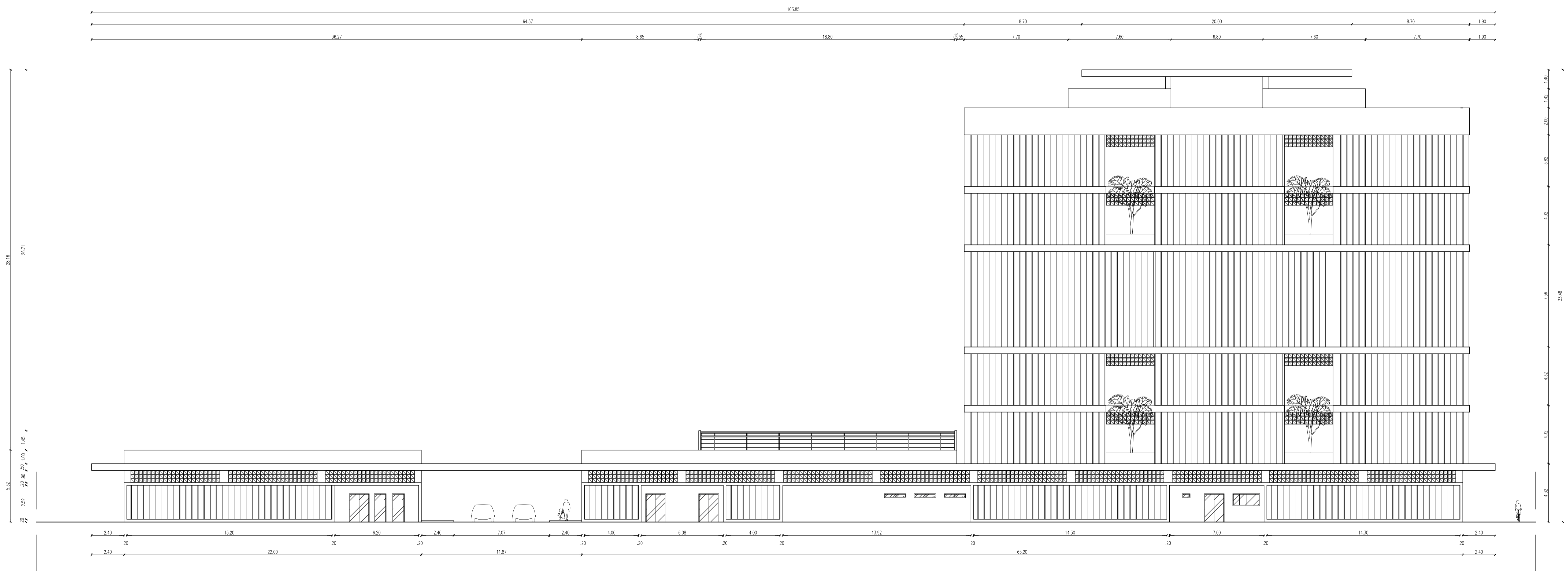
 <b>ARQUITETURA E URBANISMO</b> TRABALHO DE CONCLUSÃO DE CURSO 2	
PROJETO HOSPITAL ONCOLÓGICO PEDIÁTRICO	
PROFESSOR (A) ALESSON MATOS	
ALUNO (A) LARA TEIXEIRA DE ALMEIDA FONTENELE	TURMA 2510T01
DESENHO DA PRANCHA CORTE 02	PRANCHA 1/150
<b>23</b> / <b>30</b>	
NOME DO ARQUIVO 23_corte 02_final_np3.dwg	DATA 11/12/2022




01 CORTE 03  
ESCALA 1/100

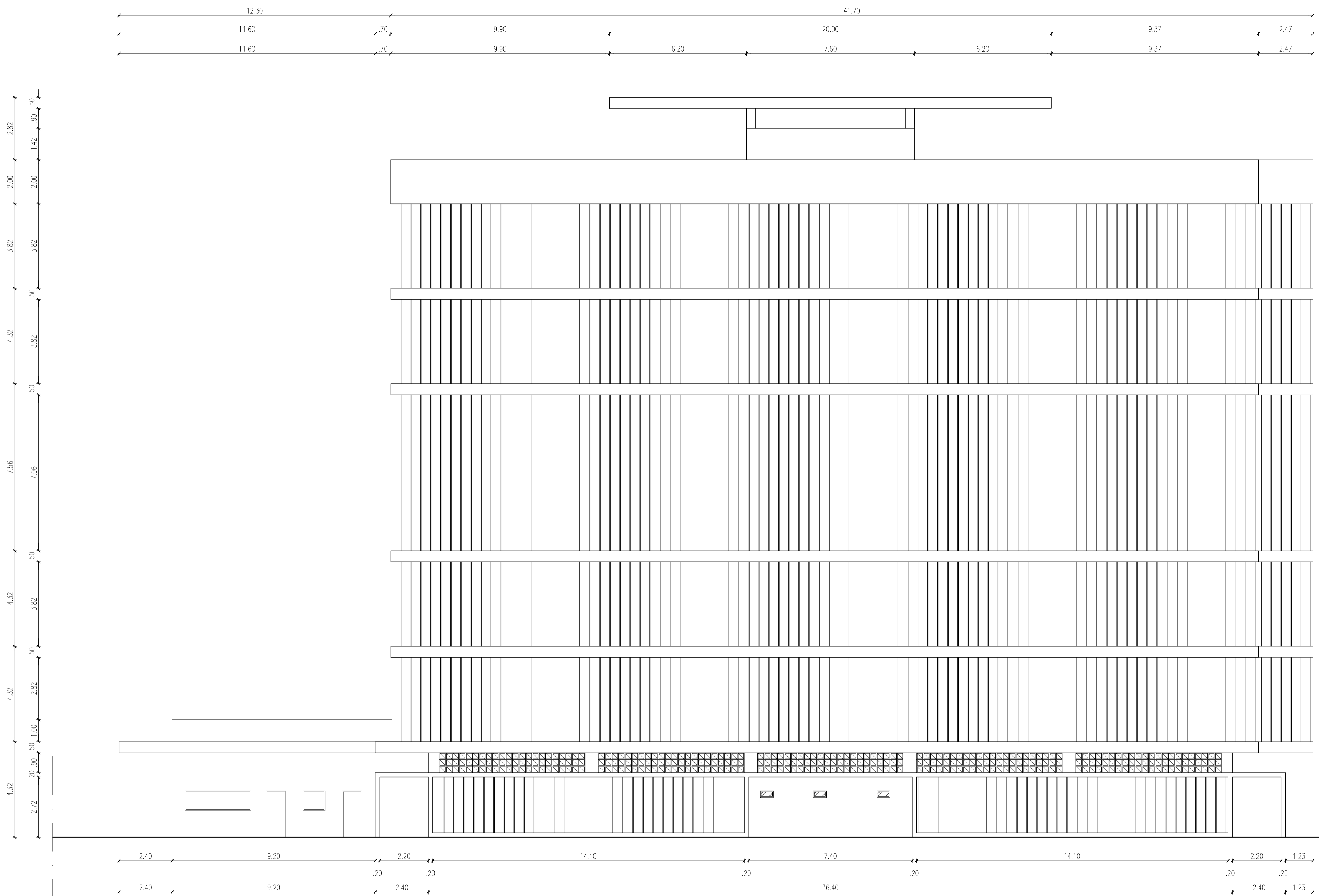
	
PROJETO HOSPITAL ONCOLÓGICO PEDIÁTRICO	
PROFESSOR (A) ALESSON MATOS	
ALUNO (A) LARA TEIXEIRA DE ALMEIDA FONTENELE	TURMA 2510T01
DESENHO DA PRANCHA CORTE 03	PRANCHA 1/100
<span style="font-size: 2em; font-weight: bold;">24</span> / <span style="font-size: 2em; font-weight: bold;">30</span>	
NOME DO ARQUIVO 24_corte 03_final_np3.dwg	DATA 11/12/2022






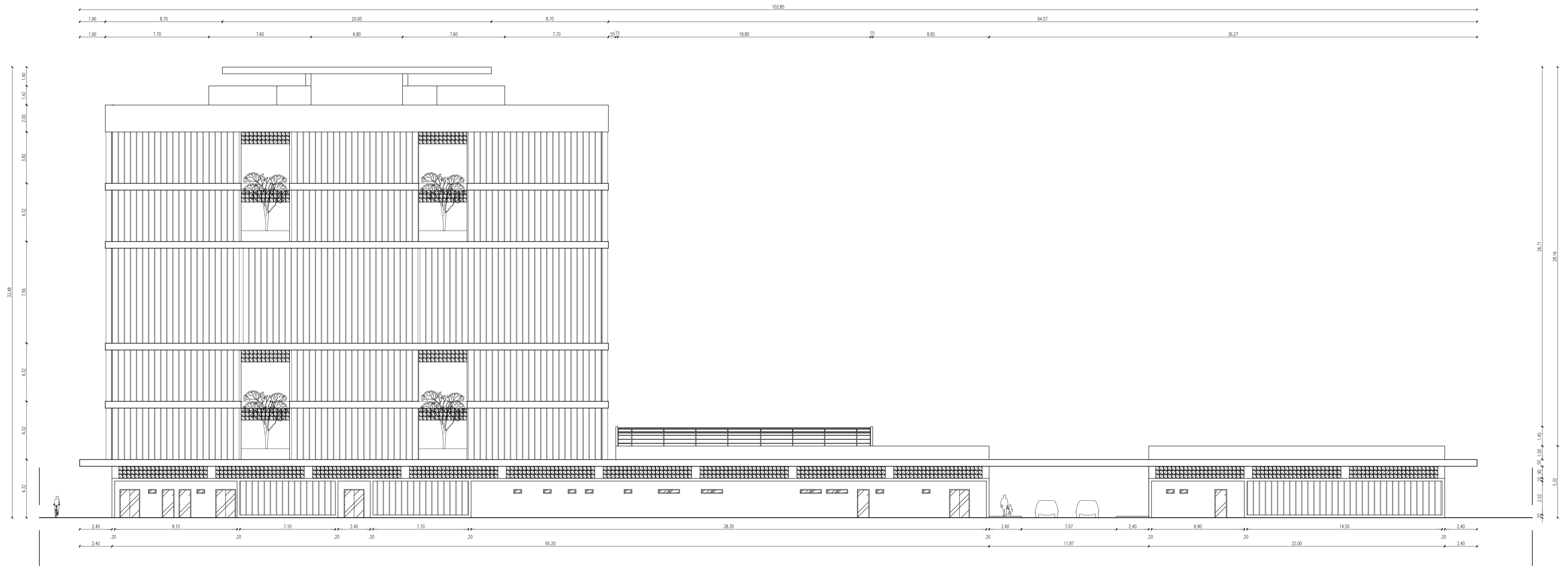
01 FACHADA 01  
ESCALA 1/100

 <b>ARQUITETURA E URBANISMO</b> TRABALHO DE CONCLUSÃO DE CURSO 2	
PROJETO HOSPITAL ONCOLÓGICO PEDIÁTRICO	
PROFESSOR (A) ALESSON MATOS	
ALUNO (A) LARA TEIXEIRA DE ALMEIDA FONTENELE	TURMA 2510T01
DESENHO DA PRANCHA FACHADA 01	PRANCHA 1/150
<b>25/30</b>	
NOME DO ARQUIVO 25_fachada 01_final_np3.dwg	DATA 11/12/2022




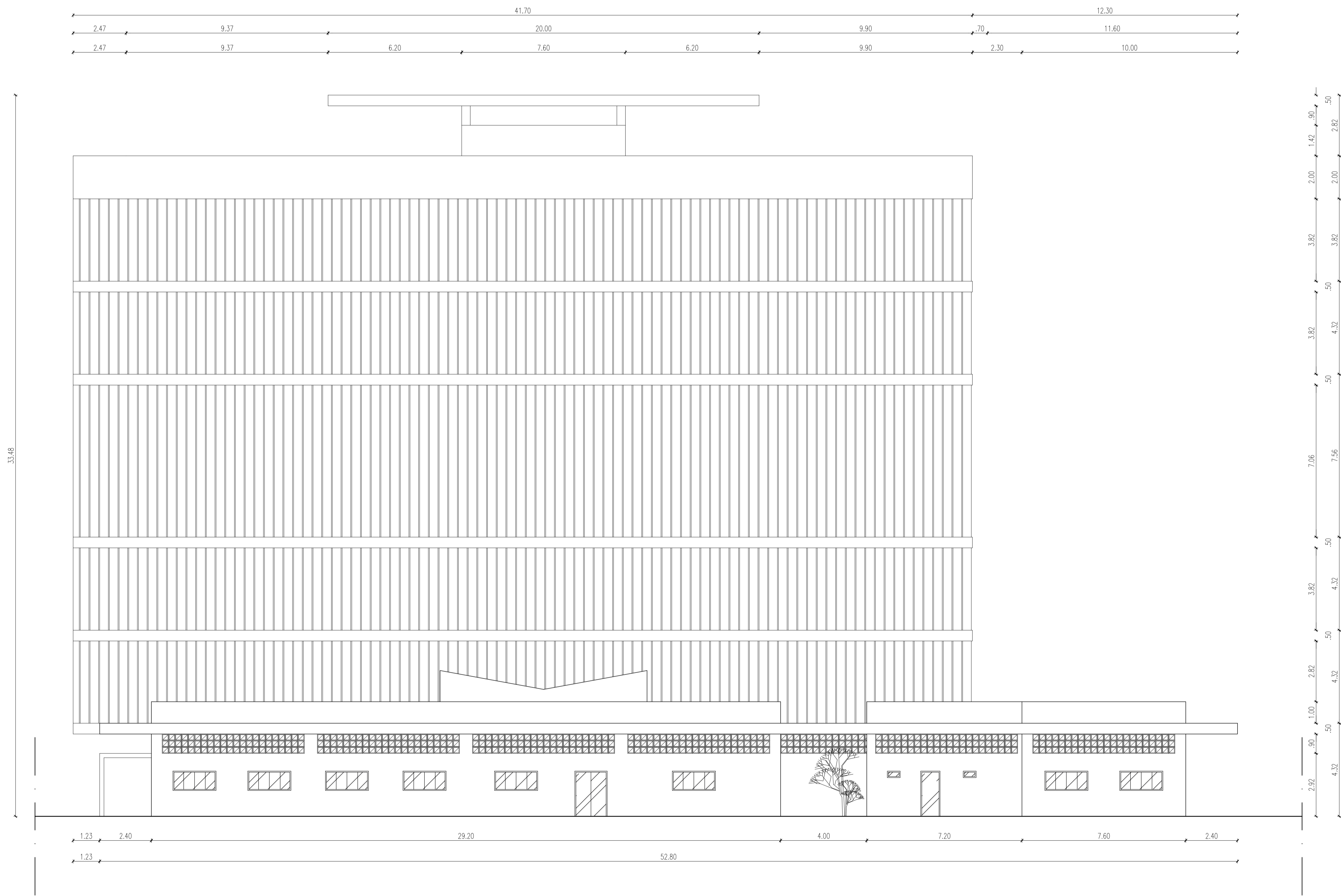
01 FACHADA 02

 <b>ARQUITETURA E URBANISMO</b> TRABALHO DE CONCLUSÃO DE CURSO 2	
PROJETO HOSPITAL ONCOLÓGICO PEDIÁTRICO	
PROFESSOR (A) ALESSON MATOS	
ALUNO (A) LARA TEIXEIRA DE ALMEIDA FONTENELE	TURMA 2510T01
DESENHO DA PRANCHA FACHADA 02	PRANCHA 1/100
<b>26 / 30</b>	
NOME DO ARQUIVO 26_fachada 02_final_np3.dwg	DATA 11/12/2022




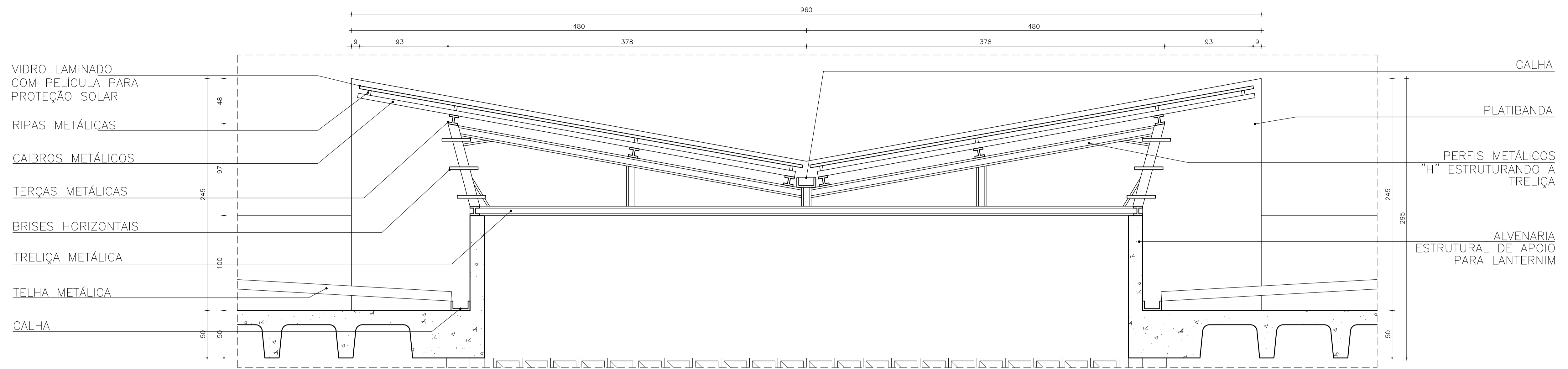
01 FACHADA 03  
ESCALA 1/100

 <b>ARQUITETURA E URBANISMO</b> TRABALHO DE CONCLUSÃO DE CURSO 2	
PROJETO HOSPITAL ONCOLÓGICO PEDIÁTRICO	
PROFESSOR (A) ALESSON MATOS	
ALUNO (A) LARA TEIXEIRA DE ALMEIDA FONTENELE	TURMA 2510T01
DESENHO DA PRANCHA FACHADA 03	PRANCHA 1/150
<span style="font-size: 2em; font-weight: bold;">27</span> / <span style="font-size: 2em; font-weight: bold;">30</span>	
NOME DO ARQUIVO 27_fachada 03_final_np3.dwg	DATA 11/12/2022

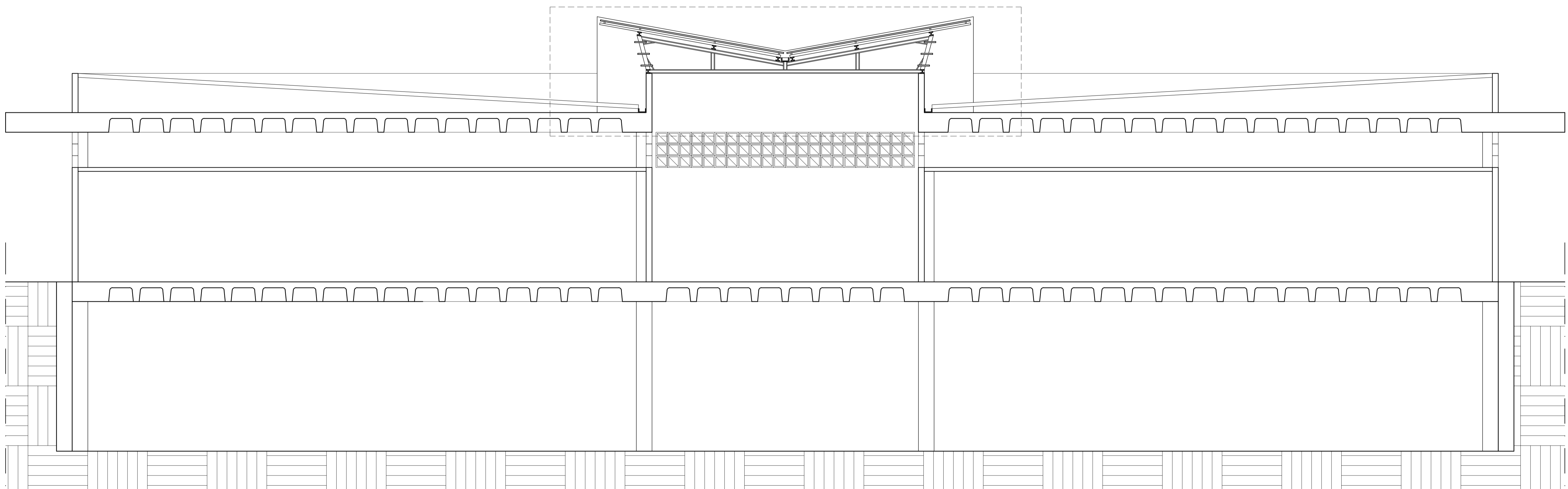


01 FACHADA 04  
SEALADA  
1/100


 <b>ARQUITETURA E URBANISMO</b> TRABALHO DE CONCLUSÃO DE CURSO 2	
PROJETO HOSPITAL ONCOLÓGICO PEDIÁTRICO	
PROFESSOR (A) ALESSON MATOS	
ALUNO (A) LARA TEIXEIRA DE ALMEIDA FONTENELE	TURMA 2510T01
DESENHO DA PRANCHA FACHADA 04	PRANCHA 1/100
<b>28 / 30</b>	
NOME DO ARQUIVO 28_fachada 04_final_np3.dwg	DATA 11/12/2022




02 DETALHAMENTO LANTERNIM

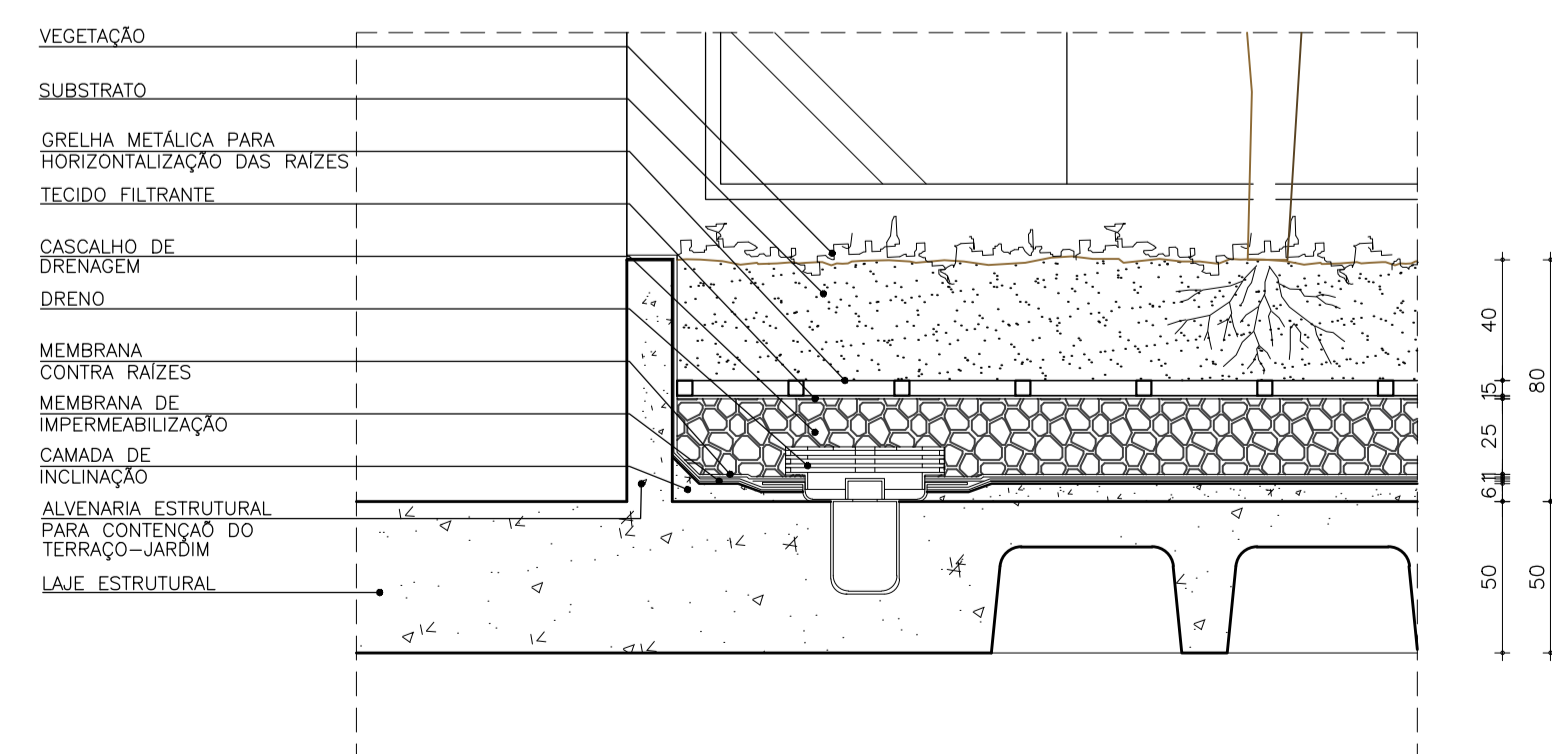


01 CORTE PARA DETALHAMENTO DE LANTERNIM

 <b>ARQUITETURA E URBANISMO</b> TRABALHO DE CONCLUSÃO DE CURSO	
PROJETO HOSPITAL ONCOLÓGICO PEDIÁTRICO	
PROFESSOR (A) ALESSON MATOS	
ALUNO (A) LARA TEIXEIRA DE ALMEIDA FONTENELE	TURMA 2510T01
DESENHO DA PRANCHA CORTE PARA DETALHAMENTO 1/50 DETALHAMENTO DE LANTERNIM 1/25	PRANCHA <b>29</b> / <b>20</b>
NOME DO ARQUIVO 29_det_lanternim_final_np3.dwg	DATA 11/12/2022



01 CORTE PARA DETALHAMENTO DE TERRAÇO JARDIM



02 DETALHAMENTO TERRAÇO JARDIM

**ARQUITETURA E URBANISMO**  
TRABALHO DE CONCLUSÃO DE CURSO

PROJETO  
HOSPITAL ONCOLÓGICO PEDIÁTRICO

PROFESSOR (A)  
ALESSON MATOS

ALUNO (A)  
LARA TEIXEIRA DE ALMEIDA FONTENELE

DESENHO DA PRANCHA

CORTE PARA DETALHAMENTO 1/25  
DETALHAMENTO TERRAÇO-JARDIM 1/25

TURMA  
2510T01

PRANCHA

30/30

NOME DO ARQUIVO  
30\_det\_terraço\_jardim\_final\_np3.dwg

DATA  
11/12/2022